



CHIAPAS
GOBIERNO DEL ESTADO



SECRETARÍA
DE HACIENDA
DEL GOBIERNO DEL ESTADO

21121290 PROCURADURÍA AMBIENTAL DEL GOBIERNO DEL ESTADO

CUENTA PÚBLICA ESTATAL

INFORMACIÓN FINANCIERA

SEGUNDO TRIMESTRE

EJERCICIO FISCAL

2023

**SISTEMA CONTABLE 2023
 ESTADO DE SITUACIÓN FINANCIERA
 AL 30 DE JUNIO DEL 2023
 (Cifras en Pesos)**

Concepto	2023	2022	Concepto	2023	2022
ACTIVO			PASIVO		
Activo Circulante			Activo Circulante		
Electivo y Equivalentes	1,161,878.83	828,262.82	Cuentas por Pagar a Corto Plazo	168,365.01	154,063.98
Derechos a Recibir Efectivo o Equivalentes	1,930.00	212.05	Documentos por Pagar a Corto Plazo	0.00	0.00
Derechos a Recibir Bienes o Servicios	0.00	0.00	Porción a Corto Plazo de la Deuda Pública a Largo Plazo	0.00	0.00
Inventarios	0.00	0.00	Títulos y Valores a Corto Plazo	0.00	0.00
Almacenes	0.00	0.00	Pasivos Diferidos a Corto Plazo	0.00	0.00
Estimación por Pérdida o Deterioro de Activos Circulantes	0.00	0.00	Fondos y Bienes de Terceros en Garantía y/o Administración a Corto Plazo	0.00	0.00
Otros Activos Circulantes	0.00	0.00	Provisiones a Corto Plazo	0.00	0.00
			Otros Pasivos a Corto Plazo	0.00	0.00
Total de Activos Circulantes	1,163,808.83	828,474.87	Total de Pasivos Circulantes	168,365.01	154,063.98
Activo No Circulante			Activo No Circulante		
Inversiones Financieras a Largo Plazo	0.00	0.00	Cuentas por Pagar a Largo Plazo	6,160.92	6,160.92
Derechos a Recibir Efectivo o Equivalentes a Largo Plazo	10,647.74	10,647.74	Documentos por Pagar a Largo Plazo	0.00	0.00
Bienes Inmuebles, Infraestructura y Construcciones en Proceso	0.00	0.00	Deuda Pública a Largo Plazo	0.00	0.00
Bienes Muebles	93,902.54	93,902.54	Pasivos Diferidos a Largo Plazo	101,733.55	101,733.55
Activos Intangibles	0.00	0.00	Fondos y Bienes de Terceros en Garantía y/o Administración a Largo Plazo	0.00	0.00
Depreciación, Deterioro y Amortización Acumulada de Bienes	0.00	0.00	Provisiones a Largo Plazo	0.00	0.00
Activos Diferidos	0.00	0.00			
Estimación por Pérdida o Deterioro de Activos no Circulantes	0.00	0.00	Total de Pasivos No Circulantes	107,894.47	107,894.47
Otros Activos no Circulantes	0.00	0.00	Total del Pasivo	276,259.48	261,958.45
Total de Activos No Circulantes	104,550.28	104,550.28	HACIENDA PÚBLICA / PATRIMONIO		
Total del Activo	1,268,359.11	933,025.15	Hacienda Pública/Patrimonio Contribuido	0.00	0.00
			Aportaciones	0.00	0.00
			Donaciones de Capital	0.00	0.00
			Actualización de la Hacienda Pública/Patrimonio	0.00	0.00
			Hacienda Pública/Patrimonio Generado	992,099.63	671,066.70
			Resultados del Ejercicio (Ahorro/Desahorro)	321,420.15	428,179.27
			Resultados de Ejercicios Anteriores	670,679.48	242,887.43
			Revalúos	0.00	0.00
			Reservas	0.00	0.00
			Rectificaciones de Resultados de Ejercicios Anteriores	0.00	0.00
			Exceso o Insuficiencia en la Actualización de la Hacienda Pública/Patrimonio	0.00	0.00
			Resultado por Posición Monetaria	0.00	0.00
			Resultado por Tenencia de Activos no Monetarios	0.00	0.00
			Total Hacienda Pública/Patrimonio	992,099.63	671,066.70
			Total del Pasivo y Hacienda Pública/Patrimonio	1,268,359.11	933,025.15


LIC. Roberto César Monterrosa López

Director General


C.P. José Antonio Vázquez Pérez

Delegado Administrativo

"Bajo protesta de decir verdad declaramos que los Estados Financieros y sus notas, son razonablemente correctos y son responsabilidad del emisor".

SISTEMA CONTABLE 2023
 ESTADO DE SITUACIÓN FINANCIERA
 AL 30 DE JUNIO DEL 2023
 (Cifras en Pesos)

Concepto	2023	2022	Concepto	2023	2022
ACTIVO			PASIVO		
Activo Circulante			Activo Circulante		
Efectivo y Equivalentes	1,161,876.83	828,262.82	Cuentas por Pagar a Corto Plazo	168,365.01	154,063.98
Efectivo	18,862.16	0.00	Servicios Personales por Pagar a Corto Plazo	21,119.88	54,268.68
Bancos/Tesorería	0.00	0.00	Proveedores por Pagar a Corto Plazo	0.00	6,440.04
Bancos/Dependencias y Otros	110,524.78	0.30	Contratistas por Obras Públicas por Pagar a Corto Plazo	0.00	0.00
Inversiones Temporales (Hasta 3 Meses)	0.00	0.00	Participaciones y Aportaciones por Pagar a Corto Plazo	0.00	0.00
Fondos con Afectación Específica	1,032,471.89	828,262.52	Transferencias Otorgadas por Pagar a Corto Plazo	0.00	0.00
Depósitos de Fondos de Terceros en Garantía y/o Administración	0.00	0.00	Intereses, Comisiones y Otros Gastos de la Deuda Pública por Pagar a Corto Plazo	0.00	0.00
Otros Efectivos y Equivalentes	0.00	0.00	Retenciones y Contribuciones por Pagar a Corto Plazo	147,245.13	93,355.26
Derechos a Recibir Efectivo o Equivalentes	1,930.00	212.05	Devoluciones de la Ley de Ingresos por Pagar a Corto Plazo	0.00	0.00
Inversiones Financieras de Corto Plazo	0.00	0.00	Otras Cuentas por Pagar a Corto Plazo	0.00	0.00
Cuentas por Cobrar a Corto Plazo	0.00	95.05	Documentos por Pagar a Corto Plazo	0.00	0.00
Deudores Diversos por Cobrar a Corto Plazo	1,930.00	117.00	Documentos Comerciales por Pagar a Corto Plazo	0.00	0.00
Ingresos por Recuperar a Corto Plazo	0.00	0.00	Documentos con Contratistas por Obras Públicas por Pagar a Corto Plazo	0.00	0.00
Deudores por Anticipos de la Tesorería a Corto Plazo	0.00	0.00	Otros Documentos por Pagar a Corto Plazo	0.00	0.00
Préstamos Otorgados a Corto Plazo	0.00	0.00	Porción a Corto Plazo de la Deuda Pública a Largo Plazo	0.00	0.00
Otros Derechos a Recibir Efectivo o Equivalentes a Corto Plazo	0.00	0.00	Porción a Corto Plazo de la Deuda Pública Interna	0.00	0.00
Derechos a Recibir Bienes o Servicios	0.00	0.00	Porción a Corto Plazo de la Deuda Pública Externa	0.00	0.00
Anticipos a Proveedores por Adquisición de Bienes y Prestación de Servicios a Corto Plazo	0.00	0.00	Porción a Corto Plazo de Arrendamiento Financiero	0.00	0.00
Anticipo a Proveedores por Adquisición de Bienes Inmuebles y Muebles a Corto Plazo	0.00	0.00	Títulos y Valores a Corto Plazo	0.00	0.00
Anticipo a Proveedores por Adquisición de Bienes Intangibles a Corto Plazo	0.00	0.00	Títulos y Valores de la Deuda Pública Interna a Corto Plazo	0.00	0.00
Anticipo a Contratistas por Obras Públicas a Corto Plazo	0.00	0.00	Títulos y Valores de la Deuda Pública Externa a Corto Plazo	0.00	0.00
Otros Derechos a Recibir Bienes o Servicios a Corto Plazo	0.00	0.00	Pasivos Diferidos a Corto Plazo	0.00	0.00
Inventarios	0.00	0.00	Ingresos Cobrados por Adelantado a Corto Plazo	0.00	0.00
Inventario de Mercancías para Venta	0.00	0.00	Intereses Cobrados por Adelantado a Corto Plazo	0.00	0.00
Inventario de Mercancías Terminadas	0.00	0.00	Otros Pasivos Diferidos a Corto Plazo	0.00	0.00
Inventario de Mercancías en Proceso de Elaboración	0.00	0.00	Fondos y Bienes de Terceros en Garantía y/o Administración a Corto Plazo	0.00	0.00
Inventario de Materias Primas, Materiales y Suministros para Producción	0.00	0.00	Fondos en Garantía a Corto Plazo	0.00	0.00
Bienes en Tránsito	0.00	0.00	Fondos en Administración a Corto Plazo	0.00	0.00
Almacenes	0.00	0.00	Fondos Contingentes a Corto Plazo	0.00	0.00
Almacén de Materiales y Suministros de Consumo	0.00	0.00	Fondos de Fideicomisos, Mandatos y Contratos Análogos a Corto Plazo	0.00	0.00
Estimación por Pérdida o Deterioro de Activos Circulantes	0.00	0.00	Otros Fondos de Terceros en Garantía y/o Administración a Corto Plazo	0.00	0.00
Estimaciones para Cuentas Incobrables por Derechos a Recibir Efectivo o Equivalentes	0.00	0.00	Valores y Bienes en Garantía a Corto Plazo	0.00	0.00
Estimación por Deterioro de Inventarios	0.00	0.00	Provisiones a Corto Plazo	0.00	0.00
Otros Activos Circulantes	0.00	0.00	Provisión para Demandas y Juicios a Corto Plazo	0.00	0.00
Valores en Garantía	0.00	0.00	Provisión para Contingencias a Corto Plazo	0.00	0.00
Bienes en Garantía (excluye depósitos de fondos)	0.00	0.00	Otras Provisiones a Corto Plazo	0.00	0.00
Bienes Derivados de Embargos, Decomisos, Aseguramientos y Dación en Pago	0.00	0.00	Otros Pasivos a Corto Plazo	0.00	0.00
Adquisición con Fondos de Terceros	0.00	0.00	Ingresos por Clasificar	0.00	0.00
Total de Activos Circulantes	1,163,808.83	828,474.87	Recaudación por Participar	0.00	0.00
Activo No Circulante	0.00	0.00	Otros Pasivos Circulantes	0.00	0.00
Inversiones Financieras a Largo Plazo	0.00	0.00	Total de Pasivos Circulantes	168,365.01	154,063.98
Inversiones a Largo Plazo	0.00	0.00	Pasivo No Circulante	6,160.92	6,160.92
Títulos y Valores a Largo Plazo	0.00	0.00	Cuentas por Pagar a Largo Plazo	6,160.92	6,160.92
Fideicomisos, Mandatos y Contratos Análogos	0.00	0.00	Proveedores por Pagar a Largo Plazo	6,160.92	6,160.92
Participaciones y Aportaciones de Capital	0.00	0.00	Contratistas por Obras Públicas por Pagar a Largo Plazo	0.00	0.00
Derechos a Recibir Efectivo o Equivalentes a Largo Plazo	10,647.74	10,647.74	Documentos por Pagar a Largo Plazo	0.00	0.00
Documentos por Cobrar a Largo Plazo	0.00	0.00	Documentos Comerciales por Pagar a Largo Plazo	0.00	0.00
Deudores Diversos a Largo Plazo	10,647.74	10,647.74	Documentos con Contratistas por Obras Públicas por Pagar a Largo Plazo	0.00	0.00
Ingresos por Recuperar a Largo Plazo	0.00	0.00	Otros Documentos por Pagar a Largo Plazo	0.00	0.00
Préstamos Otorgados a Largo Plazo	0.00	0.00	Deuda Pública a Largo Plazo	0.00	0.00
Otros Derechos a Recibir Efectivo o Equivalentes a Largo Plazo	0.00	0.00	Títulos y Valores de la Deuda Pública Interna a Largo Plazo	0.00	0.00
Bienes Inmuebles, Infraestructura y Construcciones en Proceso	0.00	0.00	Títulos y Valores de la Deuda Pública Externa a Largo Plazo	0.00	0.00
Terrenos	0.00	0.00	Préstamos de la Deuda Pública Interna por Pagar a Largo Plazo	0.00	0.00
Viviendas	0.00	0.00	Préstamos de la Deuda Pública Externa por Pagar a Largo Plazo	0.00	0.00
Edificios no Habitacionales	0.00	0.00	Arrendamiento Financiero por Pagar a Largo Plazo	0.00	0.00
Infraestructura	0.00	0.00	Pasivos Diferidos a Largo Plazo	101,733.55	101,733.55
Construcciones en Proceso en Bienes de Dominio Público	0.00	0.00	Créditos Diferidos a Largo Plazo	0.00	0.00
Construcciones en Proceso en Bienes Propios	0.00	0.00	Intereses Cobrados por Adelantado a Largo Plazo	0.00	0.00
Otros Bienes Inmuebles	0.00	0.00	Otros Pasivos Diferidos a Largo Plazo	101,733.55	101,733.55
Bienes Muebles	93,902.54	93,902.54	Fondos y Bienes de Terceros en Garantía y/o Administración a Largo Plazo	0.00	0.00
Mobiliario y Equipo de Administración	93,902.54	93,902.54	Fondos en Garantía a Largo Plazo	0.00	0.00
Mobiliario y Equipo Educativo y Recreativo	0.00	0.00	Fondos en Administración a Largo Plazo	0.00	0.00
Equipo e Instrumental Médico y de Laboratorio	0.00	0.00	Fondos Contingentes a Largo Plazo	0.00	0.00
Vehículos y Equipo de Transporte	0.00	0.00	Fondos de Fideicomisos, Mandatos y Contratos Análogos a Largo Plazo	0.00	0.00
Equipo de Defensa y Seguridad	0.00	0.00	Otros Fondos de Terceros en Garantía y/o Administración a Largo Plazo	0.00	0.00
Maquinaria, Otros Equipos y Herramientas	0.00	0.00	Valores y Bienes en Garantía a Largo Plazo	0.00	0.00
Colecciones, Obras de Arte y Objetos Valiosos	0.00	0.00	Provisiones a Largo Plazo	0.00	0.00
Activos Biológicos	0.00	0.00	Provisión para Demandas y Juicios a Largo Plazo	0.00	0.00
Activos Intangibles	0.00	0.00	Provisión para Pensiones a Largo Plazo	0.00	0.00
Software	0.00	0.00	Provisión para Contingencias a Largo Plazo	0.00	0.00
Patentes, Marcas y Derechos	0.00	0.00	Otras Provisiones a Largo Plazo	0.00	0.00
Concesiones y Franquicias	0.00	0.00	Total de Pasivos No Circulantes	107,894.47	107,894.47
Licencias	0.00	0.00	Total del Pasivo	276,259.48	261,958.45
Otros Activos Intangibles	0.00	0.00			



SISTEMA CONTABLE 2023
ESTADO DE SITUACIÓN FINANCIERA
AL 30 DE JUNIO DEL 2023

(Cifras en Pesos)

Página 2 de 2

Fecha: 18/07/2023

Concepto	2023	2022	Concepto	2023	2022
Depreciación, Deterioro y Amortización Acumulada de Bienes	0.00	0.00	HACIENDA PÚBLICA / PATRIMONIO		
Depreciación Acumulada de Bienes Inmuebles	0.00	0.00	Hacienda Pública/Patrimonio Contribuido	0.00	0.00
Depreciación Acumulada de Infraestructura	0.00	0.00	Aportaciones	0.00	0.00
Depreciación Acumulada de Bienes Muebles	0.00	0.00	Aportaciones	0.00	0.00
Deterioro Acumulado de Bienes	0.00	0.00	Donaciones de Capital	0.00	0.00
Amortización Acumulada de Activos Intangibles	0.00	0.00	Donaciones de Capital	0.00	0.00
Activos Diferidos	0.00	0.00	Actualización de la Hacienda Pública/Patrimonio	0.00	0.00
Estudios, Formulación y Evaluación de Proyectos	0.00	0.00	Actualización de la Hacienda Pública/Patrimonio	0.00	0.00
Derechos sobre Bienes en Régimen de Arrendamiento Financiero	0.00	0.00	Hacienda Pública/Patrimonio Generado	992,099.63	671,066.70
Gastos Pagados por Adelantado a Largo Plazo	0.00	0.00	Resultados del Ejercicio (Ahorro/Desahorro)	321,420.15	428,179.27
Anticipos a Largo Plazo	0.00	0.00	Resultados del Ejercicio (Ahorro/Desahorro)	321,420.15	428,179.27
Beneficios al Retiro de Empleados Pagados por Adelantado	0.00	0.00	Resultados de Ejercicios Anteriores	670,679.48	242,887.43
Otros Activos Diferidos	0.00	0.00	Resultados de Ejercicios Anteriores	670,679.48	242,887.43
Estimación por Pérdida o Deterioro de Activos no Circulantes	0.00	0.00	Revalúos	0.00	0.00
Estimaciones por Pérdida de Cuentas Incobrables de Documentos por Cobrar a Largo Plazo	0.00	0.00	Revalúo de Bienes Inmuebles	0.00	0.00
Estimaciones por Pérdida de Cuentas Incobrables de Deudores Diversos por Cobrar a Largo Plazo	0.00	0.00	Revalúo de Bienes Muebles	0.00	0.00
Estimaciones por Pérdida de Cuentas Incobrables de Ingresos por Cobrar a Largo Plazo	0.00	0.00	Revalúo de Bienes Intangibles	0.00	0.00
Estimaciones por Pérdida de Cuentas Incobrables de Préstamos Otorgados a Largo Plazo	0.00	0.00	Otros Revalúos	0.00	0.00
Estimaciones por Pérdida de Otras Cuentas Incobrables a Largo Plazo	0.00	0.00	Reservas	0.00	0.00
Otros Activos no Circulantes	0.00	0.00	Reservas de Patrimonio	0.00	0.00
Bienes en Concesión	0.00	0.00	Reservas Territoriales	0.00	0.00
Bienes en Arrendamiento Financiero	0.00	0.00	Reservas por Contingencias	0.00	0.00
Bienes en Comodato	0.00	0.00	Rectificaciones de Resultados de Ejercicios Anteriores	0.00	0.00
			Cambios en Políticas Contables	0.00	0.00
			Cambios por Errores Contables	0.00	0.00
Total de Activos No Circulantes	104,550.28	104,550.28	Exceso o Insuficiencia en la Actualización de la Hacienda Pública/Patrimonio	0.00	0.00
			Resultado por Posición Monetaria	0.00	0.00
			Resultado por Posición Monetaria	0.00	0.00
Total del Activo	1,268,359.11	933,025.15	Resultado por Tenencia de Activos no Monetarios	0.00	0.00
			Resultado por Tenencia de Activos No Monetarios	0.00	0.00
			Total Hacienda Pública/Patrimonio	992,099.63	671,066.70
			Total del Pasivo y Hacienda Pública/Patrimonio	1,268,359.11	933,025.15


 LIC. Roberto César Monterrosa López

Director General


 C.P. José Antonio Vázquez Pérez

Delegado Administrativo

"Bajo protesta de decir verdad declaramos que los Estados Financieros y sus notas, son razonablemente correctos y son responsabilidad del emisor".

SISTEMA CONTABLE 2023
ESTADO DE ACTIVIDADES
DEL 1o. DE ENERO AL 30 DE JUNIO DE 2023
 (Cifras en Pesos)

Concepto	2023	2022
INGRESOS Y OTROS BENEFICIOS		
<i>Ingresos de la Gestión</i>	<u>0.00</u>	<u>0.00</u>
Impuestos	0.00	0.00
Cuotas y Aportaciones de Seguridad Social	0.00	0.00
Contribuciones de Mejoras	0.00	0.00
Derechos	0.00	0.00
Productos	0.00	0.00
Aprovechamientos	0.00	0.00
Ingresos por Venta de Bienes y Prestación de Servicios	0.00	0.00
<i>Participaciones, Aportaciones, Convenios, Incentivos Derivados de la Colaboración Fiscal, Fondos Distintos de Aportaciones, Transferencias, Asignaciones, Subsidios y Subvenciones, y Pensiones y Jubilaciones</i>	<u>2,337,781.58</u>	<u>5,239,749.61</u>
Participaciones, Aportaciones, Convenios, Incentivos Derivados de la Colaboración Fiscal y Fondos Distintos de Aportaciones	0.00	0.00
Transferencias, Asignaciones, Subsidios y Subvenciones, y Pensiones y Jubilaciones	2,337,781.58	5,239,749.61
<i>Otros Ingresos y Beneficios</i>	<u>0.30</u>	<u>0.30</u>
Ingresos Financieros	0.00	0.00
Incremento por Variación de Inventarios	0.00	0.00
Disminución del Exceso de Estimaciones por Pérdida o Deterioro u Obsolescencia	0.00	0.00
Disminución del Exceso de Provisiones	0.00	0.00
Otros Ingresos y Beneficios Varios	0.30	0.30
Total de Ingresos y Otros Beneficios	<u>2,337,781.88</u>	<u>5,239,749.91</u>
GASTOS Y OTRAS PÉRDIDAS		
<i>Gastos de Funcionamiento</i>	<u>2,016,361.73</u>	<u>4,710,968.73</u>
Servicios Personales	1,786,792.39	3,991,891.68
Materiales y Suministros	89,786.18	329,795.04
Servicios Generales	139,783.16	389,282.01
<i>Transferencias, Asignaciones, Subsidios y Otras Ayudas</i>	<u>0.00</u>	<u>100,601.31</u>
Transferencias Internas y Asignaciones al Sector Público	0.00	0.00
Transferencias al Resto del Sector Público	0.00	0.00
Subsidios y Subvenciones	0.00	100,601.31
Ayudas Sociales	0.00	0.00
Pensiones y Jubilaciones	0.00	0.00
Transferencias a Fideicomisos, Mandatos y Contratos Análogos	0.00	0.00
Transferencias a la Seguridad Social	0.00	0.00
Donativos	0.00	0.00
Transferencias al Exterior	0.00	0.00
<i>Participaciones y Aportaciones</i>	<u>0.00</u>	<u>0.00</u>
Participaciones	0.00	0.00
Aportaciones	0.00	0.00
Convenios	0.00	0.00
<i>Intereses, Comisiones y Otros Gastos de la Deuda Pública</i>	<u>0.00</u>	<u>0.00</u>
Intereses de la Deuda Pública	0.00	0.00
Comisiones de la Deuda Pública	0.00	0.00
Gastos de la Deuda Pública	0.00	0.00
Costo por Coberturas	0.00	0.00
Apoyos Financieros	0.00	0.00
<i>Otros Gastos y Pérdidas Extraordinarias</i>	<u>0.00</u>	<u>0.60</u>
Estimaciones, Depreciaciones, Deterioros, Obsolescencia y Amortizaciones	0.00	0.00
Provisiones	0.00	0.00
Disminución de Inventarios	0.00	0.00
Otros Gastos	0.00	0.60
<i>Inversión Pública</i>	<u>0.00</u>	<u>0.00</u>
Inversión Pública no Capitalizable	0.00	0.00
Total de Gastos y Otras Pérdidas	<u>2,016,361.73</u>	<u>4,811,570.64</u>
Resultados del Ejercicio (Ahorro/Desahorro)	<u>321,420.15</u>	<u>428,179.27</u>


 LIC. Roberto César Monterrosa López

Director General


 C.P. José Antonio Vázquez Pérez

Delegado Administrativo

"Bajo protesta de decir verdad declaramos que los Estados Financieros y sus notas, son razonablemente correctos y son responsabilidad del emisor".



GOBIERNO CONSTITUCIONAL DEL ESTADO DE CHIAPAS
 PROCURADURÍA AMBIENTAL DEL ESTADO DE CHIAPAS

SISTEMA CONTABLE 2023
 ESTADO DE FLUJOS DE EFECTIVO
 DEL 01 DE ENERO AL 30 DE JUNIO DE 2023
 (Cifras en Pesos)

Página 1 de 1
 Fecha: 18/07/2023

Concepto	2023	2022
Flujos de Efectivo de las Actividades de Operación		
Origen	2,337,781.88	5,239,749.91
Impuestos	0.00	0.00
Cuotas y Aportaciones de Seguridad Social	0.00	0.00
Contribuciones de Mejoras	0.00	0.00
Derechos	0.00	0.00
Productos	0.00	0.00
Aprovechamientos	0.00	0.00
Ingresos por Venta de Bienes y Prestación de Servicios	0.00	0.00
Participaciones, Aportaciones, Convenios, Incentivos Derivados de la Colaboración Fiscal y Fondos Distintos de Aportaciones	0.00	0.00
Transferencias, Asignaciones, Subsidios y Subvenciones, y Pensiones y Jubilaciones	0.00	0.00
Otros Orígenes de Operación	2,337,781.88	5,239,749.91
Aplicación	2,016,361.73	4,811,570.64
Servicios Personales	1,786,792.39	3,991,891.68
Materiales y Suministros	89,786.18	329,795.04
Servicios Generales	139,783.16	389,282.01
Transferencias Internas y Asignaciones al Sector Público	0.00	0.00
Transferencias al Resto del Sector Público	0.00	0.00
Subsidios y Subvenciones	0.00	100,601.31
Ayudas Sociales	0.00	0.00
Pensiones y Jubilaciones	0.00	0.00
Transferencias a Fideicomisos, Mandatos y Contratos Análogos	0.00	0.00
Transferencias a la Seguridad Social	0.00	0.00
Donativos	0.00	0.00
Transferencias al Exterior	0.00	0.00
Participaciones	0.00	0.00
Aportaciones	0.00	0.00
Convenios	0.00	0.00
Otras Aplicaciones de Operación	0.00	0.60
Flujos Netos de Efectivo de las Actividades de Operación	321,420.15	428,179.27
Flujos de Efectivo de las Actividades de Inversión		
Origen	427,887.10	160,471.57
Bienes Inmuebles, Infraestructura y Construcciones en Proceso	0.00	0.00
Bienes Muebles	0.00	0.00
Otros Orígenes de Inversión	427,887.10	160,471.57
Aplicación	429,992.27	129,094.48
Bienes Inmuebles, Infraestructura y Construcciones en Proceso	0.00	0.00
Bienes Muebles	0.00	0.00
Otras Aplicaciones de Inversión	429,992.27	129,094.48
Flujos Netos de Efectivo de las Actividades de Inversión	(2,105.17)	31,377.09
Flujos de Efectivo de las Actividades de Financiamiento		
Origen	53,889.87	117,344.25
Endeudamiento Neto	0.00	0.00
Interno	0.00	0.00
Externo	0.00	0.00
Otros Orígenes de Financiamiento	53,889.87	117,344.25
Aplicación	39,588.84	39,519.85
Servicios de la Deuda	0.00	0.00
Interno	0.00	0.00
Externo	0.00	0.00
Otras Aplicaciones de Financiamiento	39,588.84	39,519.85
Flujos Netos de Efectivo por Actividades de Financiamiento	14,301.03	77,824.40
Incremento/Disminución Neta en el Efectivo y Equivalentes al Efectivo	333,616.01	537,380.76
Efectivo y Equivalentes al Efectivo al Inicio del Ejercicio	828,262.82	290,882.06
Efectivo y Equivalentes al Efectivo al Final del Ejercicio	1,161,878.83	828,262.82

LIC. Roberto César Monterrosa López
 Director General

C.P. José Antonio Vázquez Pérez
 Delegado Administrativo

"Bajo protesta de decir verdad declaramos que los Estados Financieros y sus notas, son razonablemente correctos y son responsabilidad del emisor".


SISTEMA CONTABLE 2023
ESTADO DE VARIACIÓN EN LA HACIENDA PÚBLICA
DEL 01 DE ENERO AL 30 DE JUNIO DE 2023


(Cifras en Pesos)

Página 1 de 1
18/07/2023

Fecha:

Concepto	Hacienda Pública / Patrimonio Contribuido	Hacienda Pública / Patrimonio Generado de Ejercicios Anteriores	Hacienda Pública / Patrimonio Generado del Ejercicio	Exceso o Insuficiencia en la Actualización de la Hacienda Pública/Patrimonio	Total
Hacienda Pública / Patrimonio Contribuido Neto de 2022	0.00				0.00
Aportaciones	0.00				0.00
Donaciones de Capital	0.00				0.00
Actualización de la Hacienda Pública/Patrimonio	0.00				0.00
Hacienda Pública / Patrimonio Generado Neto de 2022		242,887.43	428,179.27		671,066.70
Resultados del Ejercicio (Ahorro/Desahorro)			428,179.27		428,179.27
Resultado de Ejercicios Anteriores		242,887.43			242,887.43
Revalúos		0.00			0.00
Reservas		0.00			0.00
Rectificaciones de Resultados de Ejercicios Anteriores		0.00			0.00
Exceso o Insuficiencia en la Actualización de la Hacienda Pública / Patrimonio Neto de 2022				0.00	0.00
Resultado por Posición Monetaria				0.00	0.00
Resultado por Tenencia de Activos no Monetarios				0.00	0.00
Hacienda Pública / Patrimonio Neto Final de 2022	0.00	242,887.43	428,179.27	0.00	671,066.70
Cambios en la Hacienda Pública / Patrimonio Contribuido Neto de 2023	0.00				0.00
Aportaciones	0.00				0.00
Donaciones de Capital	0.00				0.00
Actualización de la Hacienda Pública/Patrimonio	0.00				0.00
Variaciones de la Hacienda Pública / Patrimonio Generado Neto de 2023		427,792.05	(106,759.12)		321,032.93
Resultados del Ejercicio (Ahorro/Desahorro)			321,420.15		321,420.15
Resultados de Ejercicios Anteriores		427,792.05	(428,179.27)		(387.22)
Revalúos			0.00		0.00
Reservas			0.00		0.00
Rectificaciones de Resultados de Ejercicios Anteriores			0.00		0.00
Cambios en el Exceso o Insuficiencia en la Actualización de la Hacienda Pública / Patrimonio Neto de 2023				0.00	0.00
Resultado por Posición Monetaria				0.00	0.00
Resultado por Tenencia de Activos no Monetarios				0.00	0.00
Hacienda Pública / Patrimonio Neto Final de 2023	0.00	670,679.48	321,420.15	0.00	992,099.63


LIC. Roberto César Monterrosa López
Director General


C.P. José Antonio Vázquez Pérez
Delegado Administrativo

"Bajo protesta de decir verdad declaramos que los Estados Financieros y sus notas, son razonablemente correctos y son responsabilidad del emisor".

SISTEMA CONTABLE 2023
 ESTADO DE CAMBIOS EN LA SITUACIÓN FINANCIERA
 DEL 1o. DE ENERO AL 30 DE JUNIO DE 2023
 (Cifras en Pesos)

Concepto	Origen	Aplicación
ACTIVO	0.00	335,333.96
<i>Activo Circulante</i>	0.00	335,333.96
Efectivo y Equivalentes	0.00	333,616.01
Derechos a Recibir Efectivo o Equivalentes	0.00	1,717.95
Derechos a Recibir Bienes o Servicios	0.00	0.00
Inventarios	0.00	0.00
Almacenes	0.00	0.00
Estimación por Pérdida o Deterioro de Activos Circulantes	0.00	0.00
Otros Activos Circulantes	0.00	0.00
<i>Activo No Circulante</i>	0.00	0.00
Inversiones Financieras a Largo Plazo	0.00	0.00
Derechos a Recibir Efectivo o Equivalentes a Largo Plazo	0.00	0.00
Bienes Inmuebles, Infraestructura y Construcciones en Proceso	0.00	0.00
Bienes Muebles	0.00	0.00
Activos Intangibles	0.00	0.00
Depreciación, Deterioro y Amortización Acumulada de Bienes	0.00	0.00
Activos Diferidos	0.00	0.00
Estimación por Pérdida o Deterioro de Activos no Circulantes	0.00	0.00
Otros Activos no Circulantes	0.00	0.00
PASIVO	14,301.03	0.00
<i>Pasivo Circulante</i>	14,301.03	0.00
Cuentas por Pagar a Corto Plazo	14,301.03	0.00
Documentos por Pagar a Corto Plazo	0.00	0.00
Porción a Corto Plazo de la Deuda Pública a Largo Plazo	0.00	0.00
Titulos y Valores a Corto Plazo	0.00	0.00
Pasivos Diferidos a Corto Plazo	0.00	0.00
Fondos y Bienes de Terceros en Garantía y/o Administración a Corto Plazo	0.00	0.00
Provisiones a Corto Plazo	0.00	0.00
Otros Pasivos a Corto Plazo	0.00	0.00
<i>Pasivo No Circulante</i>	0.00	0.00
Cuentas a Pagar a Largo Plazo	0.00	0.00
Documentos por Pagar a Largo Plazo	0.00	0.00
Deuda Pública a Largo Plazo	0.00	0.00
Pasivos Diferidos a Largo Plazo	0.00	0.00
Fondos y Bienes de Terceros en Garantía y/o Administración a Largo Plazo	0.00	0.00
Provisiones a Largo Plazo	0.00	0.00
HACIENDA PÚBLICA/PATRIMONIO	427,792.05	106,759.12
<i>Hacienda Pública/Patrimonio Contribuido</i>	0.00	0.00
Aportaciones	0.00	0.00
Donaciones de Capital	0.00	0.00
Actualización de la Hacienda Pública/Patrimonio	0.00	0.00
<i>Hacienda Pública/Patrimonio Generado</i>	427,792.05	106,759.12
Resultados del Ejercicio (Ahorro/Desahorro)	0.00	106,759.12
Resultados de Ejercicios Anteriores	427,792.05	0.00
Revalúos	0.00	0.00
Reservas	0.00	0.00
Rectificaciones de Resultados de Ejercicios Anteriores	0.00	0.00
<i>Exceso o Insuficiencia en la Actualización de la Hacienda Pública/Patrimonio</i>	0.00	0.00
Resultado por Posición Monetaria	0.00	0.00
Resultado por Tenencia de Activos no Monetarios	0.00	0.00



LIC. Roberto César Monterrosa López
 Director General



C.P. José Antonio Vázquez Pérez
 Delegado Administrativo

"Bajo protesta de decir verdad declaramos que los Estados Financieros y sus notas, son razonablemente correctos y son responsabilidad del emisor".

**SISTEMA CONTABLE 2023
 ESTADO ANALITICO DEL ACTIVO
 DEL 01 DE ENERO AL 30 DE JUNIO DEL 2023
 (Cifras en Pesos)**

Página 1 de 1
 18/07/2023

Fecha:

Concepto	Saldo Inicial	Cargos del Periodo	Abonos del Periodo	Saldo Final	Variación del Periodo
ACTIVO	933,025.15	2,986,219.76	2,650,885.80	1,268,359.11	335,333.96
ACTIVO CIRCULANTE	828,474.87	2,966,588.63	2,631,254.67	1,163,808.83	335,333.96
Efectivo y Equivalentes	828,262.82	2,942,730.63	2,609,114.62	1,161,878.83	333,616.01
Derechos a Recibir Efectivo o Equivalentes	212.05	23,858.00	22,140.05	1,930.00	1,717.95
Derechos a Recibir Bienes o Servicios	0.00	0.00	0.00	0.00	0.00
Inventarios	0.00	0.00	0.00	0.00	0.00
Almacenes	0.00	0.00	0.00	0.00	0.00
Estimación por Pérdida o Deterioro de Activos Circulantes	0.00	0.00	0.00	0.00	0.00
Otros Activos Circulantes	0.00	0.00	0.00	0.00	0.00
ACTIVO NO CIRCULANTE	104,550.28	19,631.13	19,631.13	104,550.28	0.00
Inversiones Financieras a Largo Plazo	0.00	0.00	0.00	0.00	0.00
Derechos a Recibir Efectivo o Equivalentes a Largo Plazo	10,647.74	0.00	0.00	10,647.74	0.00
Bienes Inmuebles, Infraestructura y Construcciones en Proceso	0.00	0.00	0.00	0.00	0.00
Bienes Muebles	93,902.54	0.00	0.00	93,902.54	0.00
Activos Intangibles	0.00	0.00	0.00	0.00	0.00
Depreciación, Deterioro y Amortización Acumulada de Bienes	0.00	0.00	0.00	0.00	0.00
Activos Diferidos	0.00	19,631.13	19,631.13	0.00	0.00
Estimación por Pérdida o Deterioro de Activos no Circulantes	0.00	0.00	0.00	0.00	0.00
Otros Activos no Circulantes	0.00	0.00	0.00	0.00	0.00



LIC. Roberto César Monterrosa López
 Director General



C.P. José Antonio Vázquez Pérez
 Delegado Administrativo


"Bajo protesta de decir verdad declaramos que los Estados Financieros y sus notas, son razonablemente correctos y son responsabilidad del emisor".



GOBIERNO CONSTITUCIONAL DEL ESTADO DE CHIAPAS
PROCURADURÍA AMBIENTAL DEL ESTADO DE CHIAPAS
SISTEMA CONTABLE 2023
ESTADO ANALÍTICO DE LA DEUDA Y OTROS PASIVOS
DEL 1o. DE ENERO AL 30 DE JUNIO DE 2023
(Cifras en Pesos)

DENONIMACIÓN DE LAS DEUDAS	MONEDA DE CONTRATACIÓN	INSTITUCIÓN O PAIS ACREEDOR	SALDO INICIAL DEL PERÍODO	SALDO FINAL DEL PERÍODO
DEUDA PÚBLICA				
Corto Plazo				
Deuda Interna			0.00	0.00
Instituciones de Crédito			0.00	0.00
BBVA MEXICO, S.A.	Moneda Nacional	México	0.00	0.00
BANOBRAS, S.N.C.	Moneda Nacional	México	0.00	0.00
BANORTE, S.A.	Moneda Nacional	México	0.00	0.00
INTERACCIONES, S.A.	Moneda Nacional	México	0.00	0.00
SANTANDER, S.A.	Moneda Nacional	México	0.00	0.00
SCOTIABANK INVERLAT, S.A.	Moneda Nacional	México	0.00	0.00
Títulos y Valores	Moneda Nacional	México	0.00	0.00
Arrendamientos Financieros	Moneda Nacional	México	0.00	0.00
Deuda Externa			0.00	0.00
Organismos Financieros Internacionales			0.00	0.00
Deuda Bilateral			0.00	0.00
Títulos y Valores			0.00	0.00
Arrendamientos Financieros			0.00	0.00
Subtotal de Deuda Pública a Corto Plazo			0.00	0.00
Largo Plazo				
Deuda Interna			0.00	0.00
Instituciones de Crédito			0.00	0.00
BBVA MEXICO, S.A.	Moneda Nacional	México	0.00	0.00
BANOBRAS, S.N.C.	Moneda Nacional	México	0.00	0.00
BANORTE, S.A.	Moneda Nacional	México	0.00	0.00
SANTANDER, S.A.	Moneda Nacional	México	0.00	0.00
Títulos y Valores	Moneda Nacional	México	0.00	0.00
Arrendamientos Financieros	Moneda Nacional	México	0.00	0.00
Deuda Externa			0.00	0.00
Organismos Financieros Internacionales			0.00	0.00
Deuda Bilateral			0.00	0.00
Títulos y Valores			0.00	0.00
Arrendamientos Financieros			0.00	0.00
Subtotal de Deuda Pública a Largo Plazo			0.00	0.00
Total de Otros Pasivos	Moneda Nacional	México	261,958.45	276,259.48
Total de Deuda Pública y Otros Pasivos			261,958.45	276,259.48


LIC. Roberto César Monterrosa López
 Director General


C.P. José Antonio Vázquez Pérez
 Delegado Administrativo

"Bajo protesta de decir verdad declaramos que los Estados Financieros y sus notas, son razonablemente correctos y son responsabilidad del emisor".

SISTEMA CONTABLE 2023
INFORME SOBRE PASIVOS CONTINGENTES
DEL 1o. DE ENERO AL 30 DE JUNIO DE 2023

Página 1 de 1

Fecha: 18/07/2023

De conformidad a las Principales Reglas de Registro y Valoración del Patrimonio (Elementos Generales), emitidas por el Consejo Nacional de Armonización Contable, publicadas en el capítulo reformado en el Diario Oficial de la Federación el 06 de octubre del 2014, y última reforma del 23 de diciembre de 2020, los Pasivos Contingentes consideran:

- a) Una obligación posible, surgida a raíz de sucesos pasados, cuya existencia ha de ser confirmada sólo por la ocurrencia, o en su caso, por la no ocurrencia, de uno o más eventos inciertos en el futuro, que no están enteramente bajo el control del organismo público.
- b) Una obligación presente, surgida a raíz de sucesos pasados, que no se ha reconocido contablemente porque: no es probable que la entidad tenga que satisfacerla, desprendiéndose de recursos que incorporen beneficios económicos; o bien el importe de la obligación no pueda ser medido con la suficiente fiabilidad.

Al respecto, se informa que éste Organismo Público a esta fecha **NO cuenta con Pasivos Contingentes** significativos pendientes de pago, ya que estos se reconocen y se liquidan en el transcurso del ejercicio, en la vigencia del presupuesto.


LIC. Roberto César Monterrosa López
Director General
C.P. José Antonio Vázquez Pérez
Delegado Administrativo

NOTAS A LOS ESTADOS FINANCIEROS

Introducción

Atendiendo a lo establecido por el artículo 17 de la Ley General de Contabilidad Gubernamental, cada ente público es responsable de su contabilidad, de la operación del sistema y en consecuencia de la información que proporciona para la integración de la Cuenta Pública.

De conformidad al artículo 46, fracción I, inciso g), 47, 48 y 49 de la Ley General de Contabilidad Gubernamental, así como, a la normatividad emitida por el Consejo Nacional de Armonización Contable, a continuación, se presentan las notas a los estados financieros de la **Procuraduría Ambiental del Estado de Chiapas**, correspondiente al 30 de junio de 2023, con los siguientes apartados:

- Notas de Gestión Administrativa,
- Notas de Desglose, y
- Notas de Memoria (Cuentas de Orden).

NOTAS DE GESTIÓN ADMINISTRATIVA

1.- Autorización e Historia

a) Fecha de Creación del Ente Público

La **Procuraduría Ambiental del Estado de Chiapas**; Mediante decreto publicado el miércoles 12 de noviembre de 2014 en el periódico oficial No. 149 con numero de publicación publica No. 729-A-2014, se crea "la Procuraduría Ambiental en el Estado de Chiapas" órgano desconcentrado de la Secretaría del Medio Ambiente e Historia Natural. Con fecha 31 de diciembre de 2018; a través del Periódico Oficial Numero 0006, publicación No 034, se emite decreto por el que se crea la Procuraduría Ambiental del Estado de Chiapas, como un organismo público descentralizado de la Administración Pública Estatal, sectorizado a la Secretaría de Medio Ambiente e Historia Natural, con personalidad jurídica y patrimonio propios, autonomía administrativa, presupuestal, técnica, de gestión, de operación y de ejecución, misma que atenderá el cumplimiento de las obligaciones y disposiciones previstas en la Ley Ambiental para el Estado de Chiapas, la Ley para la Adaptación y Mitigación ante el Cambio Climático en el Estado de Chiapas, la Ley de Desarrollo Forestal Sustentable para el Estado de Chiapas, sus Reglamentos respectivos, el presente Decreto, el Reglamento Interior y demás normativas aplicables.

b) Principales Cambios en su Estructura

Con la creación de la **Procuraduría Ambiental del Estado de Chiapas**; también muestra la nueva estructura organizacional y las competencias de cada una de sus áreas administrativas, la estructura organizacional oficialmente fue autorizada por la Secretaría de Hacienda a partir del 01 de enero de 2019, mediante dictamen N° SH/CGRH/DEO/005/2019, de fecha 01 de enero de 2019; y por las actividades de esta Procuraduría Ambiental del Estado de Chiapas, se realizaron gestión para creación de nuevas plazas, mismas que fueron autorizadas 03 plazas con Dictamen No. SH/CGRH/DEO/0068/2022 de fecha 16 de marzo de 2022

2.- Panorama Económico y Financiero

La situación económica y financiera de la **Procuraduría Ambiental del Estado de Chiapas** fue aceptable durante el ejercicio; debido a que fueron tomados en cuenta todos los lineamientos y normas emitidos por el Consejo Nacional de Armonización Contable (CONAC), y los recursos ministrados por la Secretaría de Hacienda fueron presupuestados y erogados de manera adecuada tanto presupuestal, contable y financiera.

3.- Organización y Objeto Social

a) Objeto Social

La Procuraduría Ambiental del Estado de Chiapas, es la responsable de realizar acciones relacionadas con la materia de actos de inspección y vigilancia, imposición y ejecución de medidas de seguridad, determinación de infracciones, imposición de sanciones, atención y seguimiento de las denuncias que pudieran constituir delitos contra los recursos naturales, forestales y el medio ambiente en el estado.

b) Principal Actividad

- Vigilar y evaluar el cumplimiento de las obligaciones y disposiciones previstas en la Ley Ambiental para el Estado de Chiapas, la Ley para la Adaptación y Mitigación ante el Cambio Climático en el Estado de Chiapas, la Ley de Desarrollo Forestal Sustentable para el Estado de Chiapas, sus Reglamentos y demás disposiciones aplicables en materia de protección a los recursos naturales forestales y el medio ambiente.
- Recibir, investigar y atender las quejas y denuncias referente a la violación o incumplimiento de las disposiciones jurídicas establecidas en la Ley Ambiental para el Estado de Chiapas, la Ley para la Adaptación y Mitigación ante el Cambio Climático en el Estado de Chiapas, la Ley de Desarrollo Forestal Sustentable para el Estado de Chiapas, sus Reglamentos y demás disposiciones aplicables en la Materia.
- Realizar visitas de inspección e instaurar los procedimientos jurídicos administrativos por incumplimiento de las obligaciones previstas en la Ley Ambiental para el Estado de Chiapas, la Ley para la Adaptación y Mitigación ante el Cambio Climático en el Estado de Chiapas, la Ley de Desarrollo Forestal Sustentable para el Estado de Chiapas, sus Reglamentos y demás ordenamientos aplicables en la materia.
- Imponer las medidas preventivas, correctivas y de mitigación necesarias para restaurar o proteger los recursos naturales, forestales, ecosistemas y medio ambiente.
- Realizar visitas de inspección y de verificación derivadas de la instauración de los procedimientos jurídicos administrativos, a efecto de determinar la existencia o no de la infracción.
- Clausurar o suspender las obras o actividades, y en su caso, solicitar la revocación o cancelación de las licencias de construcción y de uso de suelo, cuando se violenten los criterios y disposiciones previstas en las legislaciones aplicables.
- Dictar resoluciones derivadas de los procedimientos jurídicos administrativos que instaure e imponer las sanciones administrativas correspondientes, de conformidad con lo establecido en la Ley Ambiental para el Estado de Chiapas, la Ley para la Adaptación y Mitigación ante el Cambio Climático en el Estado de Chiapas, la Ley de Desarrollo Forestal Sustentable para el Estado de Chiapas, sus Reglamentos y demás ordenamientos aplicables en la materia.
- Vigilar el cumplimiento de las obligaciones previstas en materia forestal y cambio climático, en atención a las leyes, disposiciones e instrumentos jurídicos aplicables.
- Solicitar el apoyo y asesoría, previa autorización del titular de la Secretaría de Medio Ambiente e Historia Natural, de organismos públicos o privados o investigadores académicos y/o científicos para dar atención y seguimiento a las funciones que tengas encomendada.
- Coadyuvar con el Ministerio Público del Fuero Común, en los procedimientos penales que se instauren con motivo de delitos contra el medio ambiente, previstos en la legislación en la materia, así como de cualquier otro delito relacionado por la aplicación y cumplimiento de las disposiciones jurídicas y ambientales.
- Formular informe y dictámenes técnicos respecto de daños y perjuicios ocasionados por violación o incumplimiento a las disposiciones jurídicas en materia ambiental y forestal de competencia estatal.

- Emitir recomendaciones a las Dependencias, Órganos Desconcentrados y Organismos Descentralizados de la Administración Pública Estatal, con el propósito de promover la aplicación y cumplimiento de las disposiciones jurídicas en materia ambiental, forestal de prevención y gestión integral de residuos; así como para la ejecución de las acciones procedentes derivadas de la falta de aplicación o incumplimiento de dicha disposición; o cuando incurran en actos y omisiones que generen o puedan generar desequilibrio ecológico, daños o deterioros graves de los ecosistemas o sus elementos.
- Las demás que se le correspondan, en los términos de las leyes aplicables, su reglamento interior y demás disposiciones jurídicas.

c) Ejercicio Fiscal

Ejercicio 2023

d) Régimen Jurídico

La **Procuraduría Ambiental del Estado de Chiapas**; está registrada ante el Servicio de Administración Tributaria como persona moral con fines no lucrativos, cuya actividad económica es la administración pública estatal en general, y sus obligaciones son las siguientes:

- Presentar la declaración y pago provisional mensual de retenciones de impuestos sobre la renta (ISR), y sueldos y salarios.
- Presentar la declaración anual donde se informe sobre las retenciones de los trabajadores que recibieron sueldos y salarios, y trabajadores asimilados a salarios.
- Presentar declaración informativa anual de subsidio al empleo.
- Presentar declaración informativa mensual de proveedores por tasas de IVA y de IEPS

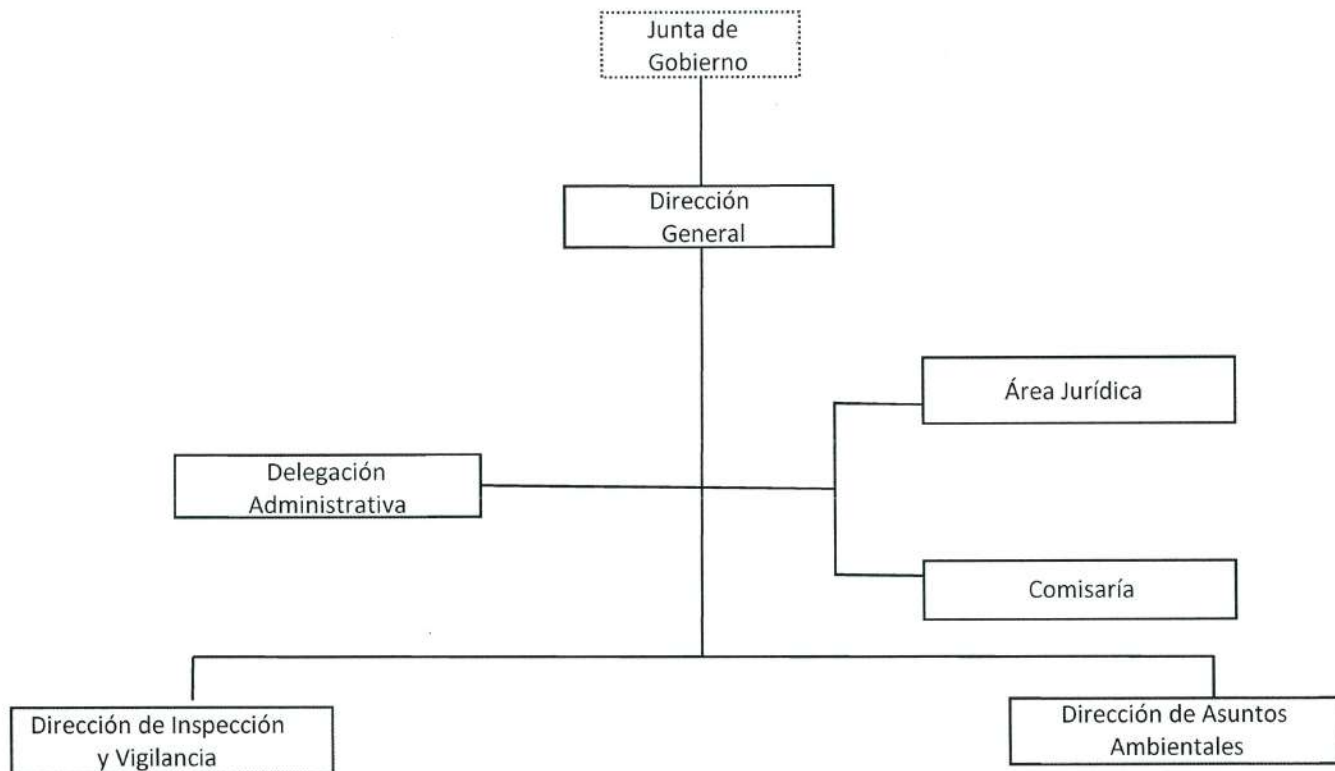
e) Consideraciones Fiscales del Ente

La **Procuraduría Ambiental del Estado de Chiapas**, se ubica dentro de las personas morales a que se refiere el artículo 95 y 102 de la LISR, pero tiene otras obligaciones como:

- Presentar la declaración y pago provisional de retenciones de ISR por Sueldos y Salarios
- INFONAVIT
- IMSS
- 2% Impuesto Sobre Nóminas
- 10% de ISR por Arrendamientos de Inmuebles
- 2% Impuesto Sobre Nóminas a prestadores de servicios



f) Estructura Organizacional Básica



g) Fideicomisos de los cuales es Fideicomitente o Fideicomisario, y Contratos Análogos, incluyendo Mandatos de los cuales es parte
(No Aplica)

4.- Bases de Preparación de los Estados Financieros

Para llevar a cabo la preparación de los Estados Financieros del presente ejercicio se consideró lo siguiente:

a) Si se ha observado la normatividad emitida por el CONAC y las disposiciones legales aplicables.

Se ha observado las disposiciones legales de la Normatividad emitida por el CONAC y la Ley General de Contabilidad Gubernamental (LGCG), siendo congruente con la armonización contable en la emisión de los estados financieros.

b) La normatividad aplicada para el reconocimiento, valuación y revelación de los diferentes rubros de la información financiera, así como las bases de medición utilizadas para la elaboración de los estados financieros; por ejemplo: costo histórico, valor de realización, valor razonable, valor de recuperación o cualquier otro método empleado y los criterios de aplicación de los mismos.

Todas las cuentas que afectan económicamente a la **Procuraduría Ambiental del Estado de Chiapas**, están cuantificadas en términos monetarios y se registran al costo histórico. El costo histórico de las operaciones corresponde al monto erogado para su adquisición conforme a la documentación contable original justificativa y comprobatoria.

c) Postulados Básicos de Contabilidad Gubernamental (PBCG).

Las bases de preparación de los estados financieros de la **Procuraduría Ambiental del Estado de Chiapas**, aplican los postulados básicos siguientes:

- 1.- Sustancia Económica
- 2.- Entes Públicos
- 3.- Existencia Permanente
- 4.- Revelación Suficiente
- 5.- Importancia Relativa
- 6.- Registro e Integración Presupuestaria
- 7.- Consolidación de la Información Financiera
- 8.- Devengo Contable
- 9.- Valuación
- 10.- Dualidad Económica
- 11.- Consistencia

d) Normatividad supletoria. En caso de emplear varios grupos de normatividades (normatividades supletorias), deberá realizar la justificación razonable correspondiente, su alineación con los PBCG y a las características cualitativas asociadas descritas en el Marco Conceptual de Contabilidad Gubernamental (MCCG) y sus modificaciones

(No Aplica)

e) Para las Entidades que por primera vez estén implementando la base devengado de acuerdo a la Ley de Contabilidad; deberán revelar las nuevas políticas de reconocimiento, su plan de implementación, revelar los cambios en las políticas, la clasificación y medición de las mismas, así como su impacto en la información financiera, y presentar los últimos estados financieros con la normatividad anteriormente utilizada con las nuevas políticas para fines de comparación en la transición a la base de devengado.

(No Aplica)

5.- Políticas de Contabilidad Significativas

(No Aplica)

6.- Posición en Moneda Extranjera y Protección por Riesgo Cambiario

(No Aplica)

7.- Reporte Analítico del Activo

En las reglas específicas del Registro y Valoración del Patrimonio emitidas por el Consejo Nacional de Armonización Contable, se definió como vida útil de un activo, al periodo durante el que se espera utilizar el activo, además, se menciona que se considerará que un activo tiene una vida útil indefinida cuando, sobre la base de un análisis de todos los factores relevantes, no exista un límite previsible al periodo a lo largo del cual se espera que el activo genere rendimientos económicos o potencial de servicio, o a la utilización en la producción de bienes y servicios públicos. Con base en estas reglas, los activos de la **Procuraduría Ambiental del Estado de Chiapas**, sitúa la valoración de sus bienes tangibles e intangibles aplicando la depreciación y amortización, utilizando el procedimiento establecido por el Consejo Nacional de Armonización Contable (CONAC).

Las principales variaciones que presenta el activo del 1 de enero al 30 de junio de 2023, se integra de la siguiente manera:

- a) La variación positiva por \$ 333,616.01, del rubro Efectivo y Equivalentes se debe a la ministración de recursos para la operatividad, correspondiente al periodo que se informa.
- b) La variación positiva por \$ 1,717.95, del rubro de Derechos a Recibir Efectivo o Equivalentes corresponde al saldo en proceso de depuración y procesar el registro contable correspondiente.

8.- Fideicomisos, Mandatos y Análogos

La **Procuraduría Ambiental del Estado de Chiapas** no tiene Fideicomisos bajo su responsabilidad o donde se haya hecho aportación de recursos alguna.

9.- Reporte de la Recaudación

(No Aplica)

10.- Información sobre la Deuda y el Reporte Analítico de la Deuda

(No Aplica)

11.- Calificaciones Otorgadas

(No Aplica)

12.- Proceso de Mejora

a) Principales Políticas de Control Interno

- Manual de Procedimientos: Nos indica los procedimientos que debemos seguir de forma ordenada en el desarrollo de las actividades; evitando duplicidad de esfuerzos.
- Ley General de Contabilidad Gubernamental (LGCG): Nos establece los criterios generales que rigen la contabilidad gubernamental y la emisión de información financiera, incluyendo la presupuestaria y programática en forma razonable y transparente.
- Normatividad Contable: Tiene por objeto efectuar el registro contable de los recursos públicos y la preparación de informes financieros de forma armonizada, que dan transparencia para la interpretación, evaluación, fiscalización y entrega de informes; regulando las operaciones contables.
- Normas Presupuestarias: Nos indica cómo se ejecuta el gasto público, administrándolo con eficiencia, eficacia, economía, transparencia y honradez, para rendir cuentas de los recursos públicos, así mismo contribuir a fortalecer la armonización presupuestaria y contable.

b) Medidas de Desempeño Financiero, Metas y Alcance

A través del proceso de armonización contable, se da un cambio trascendental para atender en tiempo y forma el nuevo esquema de la contabilidad gubernamental, logrando resultados en materia de información financiera, transparencia y rendición de cuentas, así como, mantener la liquidez y solvencia económica.

13.- Información por Segmentos

(No Aplica)

14.- Eventos Posteriores al Cierre

(No Aplica)

15.- Partes Relacionadas

“No existen partes relacionadas que pudieran ejercer influencia significativa sobre la toma de decisiones financieras y operativas”



16.- Responsabilidad sobre la Presentación Razonable de la Información Contable

“Bajo protesta de decir verdad declaramos que los Estados Financieros y sus Notas, son razonablemente correctos y son responsabilidad del emisor”

NOTAS DE DESGLOSE

NOTAS AL ESTADO DE ACTIVIDADES

El Estado de Actividades refleja el resultado entre el saldo total de los ingresos captados y el saldo total de los gastos incurridos por la **Procuraduría Ambiental del Estado de Chiapas**, cuya diferencia positiva o negativa determina el ahorro o desahorro del 1 de enero al 30 de junio de 2023, de esta forma el resultado durante este periodo refleja un ahorro por \$ 321,420.15

Ingresos y Otros Beneficios

Participaciones, Aportaciones, Convenios, Incentivos Derivados de la Colaboración Fiscal, Fondos Distintos de Aportaciones, Transferencias, Asignaciones, Subsidios y Subvenciones, y Pensiones y Jubilaciones

Al 30 de junio de 2023, el 15% o más de este rubro están integrados por recursos presupuestales radicados a través de transferencias que la Secretaría de Hacienda realiza con base al presupuesto autorizado, para llevar a cabo las actividades de la **Procuraduría Ambiental del Estado de Chiapas**.

PARTICIPACIONES, APORTACIONES, CONVENIOS, INCENTIVOS DERIVADOS DE LA COLABORACIÓN FISCAL, FONDOS DISTINTOS DE APORTACIONES, TRANSFERENCIAS, ASIGNACIONES, SUBSIDIOS Y SUBVENCIONES, Y PENSIONES Y JUBILACIONES

(Cifras en Pesos)

CONCEPTO	NATURALEZA	2023	2022
Transferencias, Asignaciones, Subsidios y Subvenciones, y Pensiones y Jubilaciones	Acreedora	\$ 2,337,781.58	\$ 5,239,749.61
SUMAS		\$ 2,337,781.58	\$ 5,239,749.61

Otros Ingresos y Beneficios

El rubro de Otros Ingresos y Beneficios, corresponden a ingresos obtenidos al 30 de junio de 2023, a continuación, se explica aquellas que en lo individual representan el 15% o más de la totalidad de las mismas, integradas por apertura de cuentas bancarias.

OTROS INGRESOS Y BENEFICIOS

(Cifras en Pesos)

CONCEPTO	NATURALEZA	2023	2022
Otros Ingresos y Beneficios Varios	Acreedora	\$ 0.30	\$ 0.30
SUMAS		\$ 0.30	\$ 0.30

TOTAL DE INGRESOS Y OTROS BENEFICIOS		\$ 2,337,781.88	\$ 5,239,749.91
---	--	------------------------	------------------------



Gastos y Otras Pérdidas
Gastos de Funcionamiento

Los gastos de funcionamiento lo integran todas las erogaciones realizadas en la operatividad al 30 de junio de 2023, principalmente en los capítulos 1000 Servicios Personales, 2000 Materiales y Suministros, y 3000 Servicios Generales.

Del total de los Gastos de Funcionamiento, se explican aquellas que en lo individual representan el 15% o más, de la totalidad de las mismas, el cual se integra de la siguiente manera: el importe de \$ 1,786,792.30 correspondiente a pagos de sueldos y salarios del personal que labora en la **Procuraduría Ambiental del Estado de Chiapas**, así como, importes \$ 89,786.18 de capítulo 2000 Materiales y Suministros; y el importe de \$ 139,783.16 del capítulo 3000 Servicios Generales, por concepto de servicios recibidos durante la operatividad, correspondiente al 30 de junio de 2023.

GASTOS DE FUNCIONAMIENTO

(Cifras en Pesos)

CONCEPTO	2023	2022
Servicios Personales	\$ 1,786,792.30	\$ 3,991,891.68
Materiales y Suministros	89,786.18	329,795.04
Servicios Generales	139,783.16	389,282.01
SUMAS	\$ 2,016,361.73	\$ 4,710,968.73

Transferencias, Asignaciones, Subsidios y Otras Ayudas

El rubro de Transferencias, Asignaciones, Subsidios y Otras Ayudas, no presenta saldos al 30 de junio de 2023.

TRANSFERENCIAS, ASIGNACIONES, SUBSIDIOS Y OTRAS AYUDAS

(Cifras en Pesos)

CONCEPTO	2023	2022
Subsidios y Subvenciones	\$ 0.00	\$ 100,601.31
SUMAS	\$ 0.00	\$ 100,601.31

Otros Gastos y Pérdidas Extraordinarias

El rubro de Otros Gastos y Pérdidas Extraordinarias no cuenta con saldo, al 30 de junio de 2023.

OTROS GASTOS Y PÉRDIDAS EXTRAORDINARIAS

(Cifras en Pesos)

CONCEPTO	2023	2022
Otros Gastos	\$ 0.00	\$ 0.60
SUMAS	\$ 0.00	\$ 0.60

TOTAL DE GASTOS Y OTRAS PÉRDIDAS	\$ 2,016,361.73	\$ 4,811,570.64
---	------------------------	------------------------

NOTAS AL ESTADO DE SITUACIÓN FINANCIERA

El Estado de Situación Financiera muestra la posición financiera de la **Procuraduría Ambiental del Estado de Chiapas**, valuados y elaborados de acuerdo con los Postulados Básicos de Contabilidad Gubernamental, Normas y Metodología para la Emisión de Información Financiera y Estructura de los Estados Financieros del Ente Público y Característica de sus Notas, emitidos por el Consejo Nacional de Armonización Contable (CONAC), el cual refleja los bienes y derechos que se clasifican en rubros de acuerdo a su disponibilidad de liquidez al igual que sus obligaciones o compromisos, agrupándolas con relación a su exigibilidad.

ACTIVO

El activo se compone de los fondos, valores, derechos y bienes cuantificados en términos monetarios, los cuales dispone la **Procuraduría Ambiental del Estado de Chiapas**, para la operatividad y la prestación de servicios públicos, éste se integra como sigue:

Circulante

Efectivo y Equivalentes

El rubro de efectivo y equivalentes al 30 de junio de 2023, asciende a \$ 1,161,878.83, el cual representa el 99.8% del total de activo circulante, se integra por la disponibilidad financiera para cubrir los compromisos de pagos a los diferentes proveedores, así como, pagos de impuestos y otras contribuciones.

EFFECTIVO Y EQUIVALENTES		
<i>(Cifras en Pesos)</i>		
CONCEPTO	2023	2022
Efectivo	\$ 18,882.16	\$ 0.00
Bancos/Dependencias y Otros	110,524.78	0.30
Fondos con Afectación Específica	1,032,471.89	828,262.52
SUMAS	\$ 1,161,878.83	\$ 828,262.82

FONDOS CON AFECTACIÓN ESPECÍFICA	2023	2022
Fondo General de Participaciones	\$ 266,547.89	\$ 402,717.21
Fondo de Compensación	61,147.08	102,392.09
Fondo de Fiscalización y Recaudación	3,964.64	23,234.13
Fondo Disponibles en Tesorería Años Anteriores	695,135.64	246,231.62
ISR Participable Estatal	5,676.64	53,687.47
SUMAS	\$ 1,032,471.89	\$ 828,262.52



Derechos a Recibir Efectivo o Equivalentes

Este rubro del activo asciende a \$ 1,930.00, el cual representa el 0.2 % del total del activo circulante, corresponde a ejercicios anteriores; se integra por los préstamos a funcionarios públicos, pendientes de recuperar, así como, por los gastos a comprobar, los cuales se encuentran pendientes de regularizar al 30 de junio de 2023. Derivado de lo anterior, se están realizando las gestiones necesarias ante la Secretaría de Hacienda para su comprobación y/o regularización.

DERECHOS A RECIBIR EFECTIVO O EQUIVALENTES

(Cifras en Pesos)

CONCEPTO	VENCIMIENTO (DÍAS)	2023	2022
Deudores Diversos por Cobrar a Corto Plazo	< 365	\$ 1,930.00	\$ 117.00
SUMAS		\$ 1,930.00	\$ 117.00

DEUDORES DIVERSOS POR COBRAR A CORTO PLAZO	VENCIMIENTO (DÍAS)	2023	2022
Gastos a Comprobar	< 365	\$ 1,930.00	\$ 117.00
SUMAS		\$ 1,930.00	\$ 117.00

No Circulante

Derechos a Recibir Efectivo o Equivalentes a Largo Plazo

Este rubro se refiere al traspaso de efectivo correspondiente a entregas en efectivo, a deudores diversos de años anteriores por concepto de gastos a comprobar y que están en proceso de depuración por parte del Grupo de Trabajo Interno para la Depuración y Cancelación de Saldo Deudores y Acreedores, para proceder a la cancelación de las cuentas. Al 30 de junio de 2023, este rubro asciende a \$ 10,647.74 y representa el 10.2% del activo no circulante.

DERECHOS A RECIBIR EFECTIVO O EQUIVALENTES A LARGO PLAZO

(Cifras en Pesos)

CONCEPTO	VENCIMIENTO (DÍAS)	2023	2022
Deudores Diversos a Largo Plazo	>365	\$ 10,647.74	\$ 10,647.74
SUMAS		\$ 10,647.74	\$ 10,647.74

DEUDORES DIVERSOS A LARGO PLAZO	VENCIMIENTO (DÍAS)	2023	2022
Gastos a Comprobar	>365	\$ 10,647.74	\$ 10,647.74
SUMAS		\$ 10,647.74	\$ 10,647.74



Bienes Muebles

Este rubro representa los bienes muebles que son propiedad de la **Procuraduría Ambiental del Estado de Chiapas**, como son: Mobiliario y Equipo de Administración, que aún se encuentran en buenas condiciones y que son básicos para la operatividad del mismo; los cuales fueron adquiridos con recursos presupuestales en ejercicios anteriores.

Al 30 de junio de 2023, este rubro asciende a \$93,902.54, que representa el 89.8% del activo no circulante.

BIENES MUEBLES			
(Cifras en Pesos)			
CONCEPTO	2023	2022	
Mobiliario y Equipo de Administración	\$ 93,902.54	\$ 93,902.54	
SUMAS	\$ 93,902.54	\$ 93,902.54	

PASIVO

Es el conjunto de cuentas que permite el registro de las obligaciones contraídas por la **Procuraduría Ambiental del Estado de Chiapas**, para el desarrollo de sus funciones y la prestación de los servicios públicos. Al 30 de junio de 2023, los estados financieros reflejan principalmente pasivo circulante o corto plazo, es decir, aquellas obligaciones en que la exigibilidad de pago es menor a un año, así también, pasivo no circulante o a largo plazo que representa las obligaciones con vencimiento posterior a un año.

Circulante

Cuentas por Pagar a Corto Plazo

Al 30 de junio de 2023, este rubro asciende a \$ 168,365.01, el cual representa el 100% del total del pasivo circulante, se integra principalmente por las prestaciones salariales como son: sueldos y por la contratación de servicios con proveedores, necesarios para el funcionamiento del ente público, las cuales se encuentran pendiente de pago.

Además, se integra por las retenciones y contribuciones a favor de terceros como son: el 2% del Impuesto Sobre Nóminas a prestadores de servicios los cuales se encuentran pendientes de enterar.

CUENTAS POR PAGAR A CORTO PLAZO			
(Cifras en Pesos)			
CONCEPTO	VENCIMIENTO (DÍAS)	2023	2022
Servicios Personales por Pagar a Corto Plazo	< 365	\$ 21,119.88	\$ 54,268.68
Proveedores por Pagar a Corto Plazo	< 365	0.00	6,440.04
Retenciones y Contribuciones por Pagar a Corto Plazo	< 365	147,245.13	93,355.26
SUMAS		\$ 168,365.01	\$ 154,063.98



No Circulante

Cuentas por Pagar a Largo Plazo

Este rubro asciende a \$ 6,160.92 que representa el 5.7% del total del pasivo no circulante y refleja el registro de los compromisos contraídos a largo plazo, por la adquisición de bienes de consumo e inventariables, por la contratación de servicios con proveedores, y por otras deudas comerciales las cuales se encuentran pendientes de liquidar al 30 de junio de 2023.

CUENTAS POR PAGAR A LARGO PLAZO			
<i>(Cifras en Pesos)</i>			
CONCEPTO	VENCIMIENTO (DÍAS)	2023	2022
Proveedores por Pagar a Largo Plazo	> 365	\$ 6,160.92	\$ 6,160.92
SUMAS		\$ 6,160.92	\$ 6,160.92

Pasivos Diferidos a Largo Plazo

Al 30 de junio de 2023, este rubro asciende a \$ 101,733.55 y representa el 94.3% del total del pasivo no circulante y corresponde principalmente a retenciones y descuentos favor a terceros, anticipos de ministración, intereses bancarios, así como, ayudas sociales a personas de ejercicios anteriores.

PASIVOS DIFERIDOS A LARGO PLAZO			
<i>(Cifras en Pesos)</i>			
CONCEPTO	NATURALEZA	2023	2022
Otros Pasivos Diferidos a Largo Plazo	Acreeedora	\$ 101,733.55	\$ 101,733.55
SUMAS		\$ 101,733.55	\$ 101,733.55

NOTAS AL ESTADO DE VARIACIÓN EN LA HACIENDA PÚBLICA

La Hacienda Pública representa el importe de los bienes y derechos que son propiedad de la **Procuraduría Ambiental del Estado de Chiapas**, dicho importe es modificado principalmente por el resultado positivo obtenido al 30 de junio de 2023, el cual asciende a \$ 321,420.15

El Estado de Variación en la Hacienda Pública muestra las modificaciones o cambios realizados en la Hacienda Pública, muestra las modificaciones o cambios realizados en la Hacienda Pública, dichas variaciones representan la disponibilidad financiera para cubrir los compromisos de la dependencia, de la misma manera, es afectado por el resultado derivado del registro de operaciones de ejercicios anteriores por reintegros, transferencias de saldos a la fecha que se informa, la Hacienda Pública refleja un saldo de \$ 992,099.63

Así también, es modificado por el aumento o disminución al patrimonio, derivado del registro de movimientos realizados durante el periodo que se informa. A la fecha que se informa la modificación neta positiva al patrimonio es de \$ 321,032.93



HACIENDA PÚBLICA/PATRIMONIO

(Cifras en Pesos)

CONCEPTO	2023	2022
Patrimonio Generado	\$ 992,099.63	\$ 671,066.70
SUMAS	\$ 992,099.63	\$ 671,066.70

Patrimonio Generado

Resultados del Ejercicio (Ahorro/Desahorro)

El resultado positivo obtenido al periodo que se informa asciende a \$ 321,420.15 y representa la disponibilidad financiera para cubrir gastos de operación y/o inversión.

PATRIMONIO GENERADO	PROCEDENCIA	2023	2022
Resultados del Ejercicio (Ahorro/Desahorro)	Ingresos y Otros Beneficios menos Gastos y Otras Pérdidas	\$ 321,420.15	\$ 428,179.27
	SUMAS	\$ 321,420.15	\$ 428,179.27

Resultados de Ejercicios Anteriores

Este rubro integra principalmente por saldos de años anteriores, así como, por el traspaso del resultado del ejercicio anterior, efectuado al inicio del presente ejercicio; también se incluyen aquellos movimientos realizados en el periodo que se informa por concepto de: reintegros.

PATRIMONIO GENERADO	PROCEDENCIA	2023	2022
Resultados de Ejercicios Anteriores	Traspaso de Saldos, Reintegros.	\$ 670,679.48	\$ 242,887.43
	SUMAS	\$ 670,679.48	\$ 242,887.43

NOTAS AL ESTADO DE FLUJOS DE EFECTIVO

El Estado de Flujos de Efectivo, muestra los flujos de efectivo del **Procuraduría Ambiental del Estado de Chiapas**, conformado por los elementos básicos: origen y aplicación de los recursos.

Flujo de Efectivo de las Actividades de Operación

Durante el periodo que se informa, los orígenes de actividades de operación cobrados fueron por la cantidad de \$ 2,337,781.88 Las aplicaciones de actividades de operación pagadas por el periodo comprendido del 1 de enero al 30 de junio de 2023, asciende a \$ 2,016,361.73, el cual refleja un flujo neto positivo por actividades de operación por un importe de \$ 321,420.15

Flujo de Efectivo de las Actividades de Inversión

Durante el periodo que se informa, los orígenes de actividades de inversión cobrados fueron por la cantidad de \$ 427,887.10. Las aplicaciones de actividades de inversión pagadas por el periodo comprendido del 1 de enero al 30 de junio de 2023, asciende a \$ 429,992.27, el cual refleja un flujo neto a la baja por actividades de inversión por un importe de \$ 2,105.17

N
g

Flujo de Efectivo de las Actividades de Financiamiento

Durante el periodo que se informa, los orígenes de actividades de inversión cobrados fueron por la cantidad de \$ 53,889.87. Las aplicaciones de actividades de inversión pagadas por el periodo comprendido del 1 de enero al 30 de junio de 2023, asciende a \$ 39,588.84, el cual refleja un flujo neto positivo por actividades de inversión por un importe de \$ 14,301.03

Incremento/Disminución Neta en el Efectivo y Equivalentes al Efectivo

El incremento neto en el efectivo y equivalentes al 30 de junio de 2023 tiene un saldo de \$ 333,616.01

Efectivo y Equivalentes al Efectivo al Final del Ejercicio

Las cifras del efectivo y equivalentes al efectivo, al final del ejercicio que figuran en la última parte del Estado de Flujos de Efectivo, es el siguiente:

EFFECTIVO Y EQUIVALENTES AL EFFECTIVO AL FINAL DEL EJERCICIO

(Cifras en Pesos)

CONCEPTO	2023	2022
Efectivo y Equivalentes al Efectivo al Final del Ejercicio	\$ 1,161,878.83	\$ 828,262.82

Adquisiciones de las Actividades de Inversión efectivamente pagadas

Al 30 de junio de 2023, se realizaron adquisiciones de las Actividades de Inversión efectivamente pagadas, respecto del apartado de aplicación, mismas que a continuación de describen:

ADQUISICIONES DE ACTIVIDADES DE INVERSIÓN EFECTIVAMENTE PAGADAS

(Cifras en Pesos)

CONCEPTO	2023	2022
Bienes Inmuebles, Infraestructura y Construcciones en Proceso	\$ 0.00	\$ 0.00
Bienes Muebles	0.00	0.00
Otras Inversiones	429,992.27	129,094.48
TOTAL	\$ 429,992.27	\$ 129,094.48

Efectivo y Equivalentes

El análisis de los saldos inicial y final del efectivo y equivalentes al efectivo, al final del ejercicio del estado de flujos de efectivo, respecto a la composición del rubro de efectivo y equivalentes es como sigue:

EFFECTIVO Y EQUIVALENTES

(Cifras en Pesos)

CONCEPTO	2023	2022
Efectivo	\$ 18,882.16	\$ 0.00
Bancos/Dependencias y Otros	110,524.78	0.30
Fondos con Afectación Específica	1,032,471.89	828,262.52
TOTAL	\$ 1,161,878.83	\$ 828,262.82



Conciliación de Flujos de Efectivo Netos

A continuación, se presenta la Conciliación de los Flujos de Efectivo Netos de las Actividades de Operación y saldos de Resultados del Ejercicio (Ahorro/Desahorro):

CONCILIACIÓN DE FLUJOS DE EFECTIVO NETOS		
(Cifras en Pesos)		
CONCEPTO	2023	2022
Resultados del Ejercicio Ahorro/Desahorro	\$ 321,420.15	\$ 428,179.27
Movimientos de partidas (o rubros) que no afectan al efectivo	0	0
Disminución de Inventarios	0	0
Flujos de Efectivo Netos de las Actividades de Operación	\$ 321,420.15	\$ 428,179.27

CONCILIACIÓN ENTRE LOS INGRESOS PRESUPUESTARIOS Y CONTABLES, ASÍ COMO ENTRE LOS EGRESOS PRESUPUESTARIOS Y LOS GASTOS CONTABLES

De conformidad a lo dispuesto por el "Acuerdo por el que se emite el formato de conciliación entre los ingresos presupuestarios y contables, así como entre los egresos presupuestarios y los gastos contables" y sus modificaciones, dictado por el Consejo Nacional de Armonización Contable, a continuación, se presenta la conciliación contable-presupuestaria, correspondiente del 1 de enero al 30 de junio de 2023:

PROCURADURÍA AMBIENTAL DEL ESTADO DE CHIAPAS	
CONCILIACIÓN ENTRE LOS INGRESOS PRESUPUESTARIOS Y CONTABLES	
DEL 1 DE ENERO AL 30 DE JUNIO DE 2023	
(Cifras en Pesos)	
CONCEPTO	2023
1. Total de Ingresos Presupuestarios	\$ 2,337,781.58
2. Más Ingresos Contables No Presupuestarios	0.30
2.1 Ingresos Financieros	0
2.2 Incremento por Variación de Inventarios	0
2.3 Disminución del Exceso de Estimaciones por Pérdida o Deterioro u Obsolescencia	0
2.4 Disminución del Exceso de Provisiones	0
2.5 Otros ingresos y Beneficios Varios	0.30
2.6 Otros Ingresos Contables No Presupuestarios	0
3. Menos Ingresos Presupuestarios No Contables	0
3.1 Aprovechamientos Patrimoniales	0
3.2 Ingresos Derivados de Financiamientos	0
3.3 Otros ingresos Presupuestarios No Contables	0
4. Total de Ingresos Contables	\$ 2,337,781.88



PROCURADURÍA AMBIENTAL DEL ESTADO DE CHIAPAS
CONCILIACIÓN ENTRE LOS EGRESOS PRESUPUESTARIOS Y LOS GASTOS CONTABLES
DEL 1 DE ENERO AL 30 DE JUNIO DE 2023
(Cifras en Pesos)

CONCEPTO	2023
1. Total de Egresos Presupuestarios	\$ 2,016,361.73
2. Menos Egresos Presupuestarios No Contables	0
2.1 Materias Primas y Materiales de Producción y Comercialización	0
2.2 Materiales y Suministros	0
2.3 Mobiliario y Equipo de Administración	0
2.4 Mobiliario y Equipo Educativo y Recreativo	0
2.5 Equipo e Instrumental Médico y de Laboratorio	0
2.6 Vehículos y Equipo de Transporte	0
2.7 Equipo de Defensa y Seguridad	0
2.8 Maquinaria, Otros Equipos y Herramientas	0
2.9 Activos Biológicos	0
2.10 Bienes Inmuebles	0
2.11 Activos Intangibles	0
2.12 Obra Pública en Bienes de Dominio Público	0
2.13 Obra Pública en Bienes Propios	0
2.14 Acciones y Participaciones de Capital	0
2.15 Compra de Títulos y Valores	0
2.16 Concesión de Préstamos	0
2.17 Inversiones en Fideicomisos, Mandatos y Otros Análogos	0
2.18 Provisiones para Contingencias y Otras Erogaciones Especiales	0
2.19 Amortización de la Deuda Pública	0
2.20 Adeudos de Ejercicios Fiscales Anteriores (ADEFAS)	0
2.21 Otros Egresos Presupuestarios No Contables	0
3. Más Gastos Contables No Presupuestarios	0
3.1 Estimaciones, Depreciaciones, Deterioros, Obsolescencia y Amortizaciones	0
3.2 Provisiones	0
3.3 Disminución de Inventarios	0
3.4 Otros Gastos	0
3.5 Inversión Pública no Capitalizable	0
3.6 Materiales y Suministros (consumos)	0
3.7 Otros Gastos Contables No Presupuestarios	0
4. Total de Gastos Contables	\$ 2,016,361.73



NOTAS DE MEMORIA (CUENTAS DE ORDEN)

Las Notas de Memoria contienen información sobre las cuentas de orden tanto contables como presupuestarias que se utilizan para registrar los movimientos de valores que no afecten o modifiquen el Estado de Situación Financiera de la **Procuraduría Ambiental del Estado de Chiapas**, sin embargo, su incorporación en libros es necesaria con fines de recordatorio, de control y en general sobre los aspectos administrativos, o bien, para consignar sus derechos o responsabilidades contingentes que puedan, o no, presentarse en el futuro.

Al 30 de junio de 2023, las cuentas que se manejan para efectos de estas Notas son las siguientes:

Cuentas de Orden Contables

No presenta saldos al 30 de junio de 2023.

Cuentas de Orden Presupuestario

Cuentas de Ingresos

Los saldos de los rubros de las cuentas de orden presupuestarias de ingresos de la **Procuraduría Ambiental del Estado de Chiapas**,

(No Aplica)

Cuentas de Egresos

Los saldos de los rubros de las cuentas de orden presupuestarias de egresos de la **Procuraduría Ambiental del Estado de Chiapas**, registrados del 1 de enero al 30 de junio de 2023, son las siguientes:

CUENTAS DE ORDEN PRESUPUESTARIAS DE EGRESOS

(Cifras en Pesos)

CONCEPTO	2023
Presupuesto de Egresos Aprobado	\$ 5,286,018.97
Presupuesto de Egresos por Ejercer	3,385,500.60
Modificaciones al Presupuesto de Egresos Aprobado	115,843.36
Presupuesto de Egresos Comprometido	0.00
Presupuesto de Egresos Devengado	74,894.61
Presupuesto de Egresos Ejercido	72,311.53
Presupuesto de Egresos Pagado	1,869,155.69



SISTEMA CONTABLE 2023
ESTADO ANALÍTICO DE INGRESOS
DEL 1o. DE ENERO AL 30 DE JUNIO DE 2023

Fecha:

 Página 1 de 1
 18/07/2023

RUBRO DE INGRESOS	INGRESO					DIFERENCIA (RECAUDADO - ESTIMADO)
	ESTIMADO	AMPLIACIONES Y REDUCCIONES	MODIFICADO	DEVENGADO	RECAUDADO	
Impuestos	0.00	0.00	0.00	0.00	0.00	0.00
Cuotas y Aportaciones de Seguridad Social	0.00	0.00	0.00	0.00	0.00	0.00
Contribuciones de Mejoras	0.00	0.00	0.00	0.00	0.00	0.00
Derechos	0.00	0.00	0.00	0.00	0.00	0.00
Productos	0.00	0.00	0.00	0.00	0.00	0.00
Aprovechamientos	0.00	0.00	0.00	0.00	0.00	0.00
Ingresos por Venta de Bienes, Prestación de Servicios y Otros Ingresos	0.00	0.00	0.00	0.00	0.00	0.00
Participaciones, Aportaciones, Convenios, Incentivos Derivados de la Colaboración Fiscal y Fondos Distintos de Aportaciones	0.00	0.00	0.00	0.00	0.00	0.00
Transferencias, Asignaciones, Subsidios y Subvenciones, y Pensiones y Jubilaciones	5,286,018.97	115,843.36	5,401,862.33	2,337,781.58	2,337,781.58	(2,948,237.39)
Ingresos Derivados de Financiamientos	0.00	0.00	0.00	0.00	0.00	0.00
Total	5,286,018.97	115,843.36	5,401,862.33	2,337,781.58	2,337,781.58	
Ingresos Excedentes						(2,948,237.39)

RUBRO DE INGRESOS	INGRESO					DIFERENCIA (RECAUDADO - ESTIMADO)
	ESTIMADO	AMPLIACIONES Y REDUCCIONES	MODIFICADO	DEVENGADO	RECAUDADO	
Ingresos del Poder Ejecutivo Federal o Estatal y de los Municipios	0.00	0.00	0.00	0.00	0.00	0.00
Impuestos	0.00	0.00	0.00	0.00	0.00	0.00
Cuotas y Aportaciones de Seguridad Social	0.00	0.00	0.00	0.00	0.00	0.00
Contribuciones de Mejoras	0.00	0.00	0.00	0.00	0.00	0.00
Derechos	0.00	0.00	0.00	0.00	0.00	0.00
Productos	0.00	0.00	0.00	0.00	0.00	0.00
Aprovechamientos	0.00	0.00	0.00	0.00	0.00	0.00
Participaciones, Aportaciones, Convenios, Incentivos Derivados de la Colaboración Fiscal y Fondos Distintos de Aportaciones	0.00	0.00	0.00	0.00	0.00	0.00
Transferencias, Asignaciones, Subsidios y Subvenciones, y Pensiones y Jubilaciones	0.00	0.00	0.00	0.00	0.00	0.00
Ingresos de los Entes públicos de los Poderes Legislativo y Judicial, de los Órganos Autónomos y del Sector Paraestatal o Paramunicipal, así como de las Empresas Productivas del Estado	5,286,018.97	115,843.36	5,401,862.33	2,337,781.58	2,337,781.58	(2,948,237.39)
Cuotas y Aportaciones de Seguridad Social	0.00	0.00	0.00	0.00	0.00	0.00
Productos	0.00	0.00	0.00	0.00	0.00	0.00
Ingresos por Venta de Bienes, Prestación de Servicios y Otros Ingresos	0.00	0.00	0.00	0.00	0.00	0.00
Transferencias, Asignaciones, Subsidios y Subvenciones, y Pensiones y Jubilaciones	5,286,018.97	115,843.36	5,401,862.33	2,337,781.58	2,337,781.58	(2,948,237.39)
Ingresos Derivados de Financiamiento	0.00	0.00	0.00	0.00	0.00	0.00
Ingresos Derivados de Financiamientos	0.00	0.00	0.00	0.00	0.00	0.00
Total	5,286,018.97	115,843.36	5,401,862.33	2,337,781.58	2,337,781.58	
Ingresos Excedentes						(2,948,237.39)



LIC. Roberto César Monterrosa López
 Director General



C.P. José Antonio Vázquez Pérez
 Delegado Administrativo

"Bajo protesta de decir verdad declaramos que los Estados Financieros y sus notas, son razonablemente correctos y son responsabilidad del emisor".

SISTEMA CONTABLE 2023

ESTADO ANALÍTICO DE INGRESOS/CON RECURSOS DEL EJERCICIO

DEL 1o. DE ENERO AL 30 DE JUNIO DE 2023

Fecha:

Página 1 de 1
18/07/2023

RUBRO DE INGRESOS	INGRESO					DIFERENCIA (RECAUDADO - ESTIMADO)
	ESTIMADO	AMPLIACIONES Y REDUCCIONES	MODIFICADO	DEVENGADO	RECAUDADO	
Impuestos	0.00	0.00	0.00	0.00	0.00	0.00
Cuotas y Aportaciones de Seguridad Social	0.00	0.00	0.00	0.00	0.00	0.00
Contribuciones de Mejoras	0.00	0.00	0.00	0.00	0.00	0.00
Derechos	0.00	0.00	0.00	0.00	0.00	0.00
Productos	0.00	0.00	0.00	0.00	0.00	0.00
Aprovechamientos	0.00	0.00	0.00	0.00	0.00	0.00
Ingresos por Venta de Bienes, Prestación de Servicios y Otros Ingresos	0.00	0.00	0.00	0.00	0.00	0.00
Participaciones, Aportaciones, Convenios, Incentivos Derivados de la Colaboración Fiscal y Fondos Distintos de Aportaciones	0.00	0.00	0.00	0.00	0.00	0.00
Transferencias, Asignaciones, Subsidios y Subvenciones, y Pensiones y Jubilaciones	5,286,018.97	115,668.53	5,401,687.50	2,337,606.75	2,337,606.75	(2,948,412.22)
Ingresos Derivados de Financiamientos	0.00	0.00	0.00	0.00	0.00	0.00
Total	5,286,018.97	115,668.53	5,401,687.50	2,337,606.75	2,337,606.75	
Ingresos Excedentes						(2,948,412.22)

RUBRO DE INGRESOS	INGRESO					DIFERENCIA (RECAUDADO - ESTIMADO)
	ESTIMADO	AMPLIACIONES Y REDUCCIONES	MODIFICADO	DEVENGADO	RECAUDADO	
Ingresos del Poder Ejecutivo Federal o Estatal y de los Municipios	0.00	0.00	0.00	0.00	0.00	0.00
Impuestos	0.00	0.00	0.00	0.00	0.00	0.00
Cuotas y Aportaciones de Seguridad Social	0.00	0.00	0.00	0.00	0.00	0.00
Contribuciones de Mejoras	0.00	0.00	0.00	0.00	0.00	0.00
Derechos	0.00	0.00	0.00	0.00	0.00	0.00
Productos	0.00	0.00	0.00	0.00	0.00	0.00
Aprovechamientos	0.00	0.00	0.00	0.00	0.00	0.00
Participaciones, Aportaciones, Convenios, Incentivos Derivados de la Colaboración Fiscal y Fondos Distintos de Aportaciones	0.00	0.00	0.00	0.00	0.00	0.00
Transferencias, Asignaciones, Subsidios y Subvenciones, y Pensiones y Jubilaciones	0.00	0.00	0.00	0.00	0.00	0.00
Ingresos de los Entes públicos de los Poderes Legislativo y Judicial, de los Órganos Autónomos y del Sector Paraestatal o Paramunicipal, así como de las Empresas Productivas del Estado	5,286,018.97	115,668.53	5,401,687.50	2,337,606.75	2,337,606.75	(2,948,412.22)
Cuotas y Aportaciones de Seguridad Social	0.00	0.00	0.00	0.00	0.00	0.00
Productos	0.00	0.00	0.00	0.00	0.00	0.00
Ingresos por Venta de Bienes, Prestación de Servicios y Otros Ingresos	0.00	0.00	0.00	0.00	0.00	0.00
Transferencias, Asignaciones, Subsidios y Subvenciones, y Pensiones y Jubilaciones	5,286,018.97	115,668.53	5,401,687.50	2,337,606.75	2,337,606.75	(2,948,412.22)
Ingresos Derivados de Financiamiento	0.00	0.00	0.00	0.00	0.00	0.00
Ingresos Derivados de Financiamientos	0.00	0.00	0.00	0.00	0.00	0.00
Total	5,286,018.97	115,668.53	5,401,687.50	2,337,606.75	2,337,606.75	
Ingresos Excedentes						(2,948,412.22)

LIC. Roberto César Monterrosa López

Director General

C.P. José Antonio Vázquez Pérez

Delegado Administrativo

"Bajo protesta de decir verdad declaramos que los Estados Financieros y sus notas, son razonablemente correctos y son responsabilidad del emisor".

SISTEMA CONTABLE 2023

ESTADO ANALÍTICO DE INGRESOS/CON RECURSOS DE AÑOS ANTERIORES

DEL 1o. DE ENERO AL 30 DE JUNIO DE 2023

Fecha:

Página 1 de 1
18/07/2023

RUBRO DE INGRESOS	INGRESO					DIFERENCIA
	ESTIMADO	AMPLIACIONES Y REDUCCIONES	MODIFICADO	DEVENGADO	RECAUDADO	(RECAUDADO - ESTIMADO)
Impuestos	0.00	0.00	0.00	0.00	0.00	0.00
Cuotas y Aportaciones de Seguridad Social	0.00	0.00	0.00	0.00	0.00	0.00
Contribuciones de Mejoras	0.00	0.00	0.00	0.00	0.00	0.00
Derechos	0.00	0.00	0.00	0.00	0.00	0.00
Productos	0.00	0.00	0.00	0.00	0.00	0.00
Aprovechamientos	0.00	0.00	0.00	0.00	0.00	0.00
Ingresos por Venta de Bienes, Prestación de Servicios y Otros Ingresos	0.00	0.00	0.00	0.00	0.00	0.00
Participaciones, Aportaciones, Convenios, Incentivos Derivados de la Colaboración Fiscal y Fondos Distintos de Aportaciones	0.00	0.00	0.00	0.00	0.00	0.00
Transferencias, Asignaciones, Subsidios y Subvenciones, y Pensiones y Jubilaciones	0.00	174.83	174.83	174.83	174.83	174.83
Ingresos Derivados de Financiamientos	0.00	0.00	0.00	0.00	0.00	0.00
Total	0.00	174.83	174.83	174.83	174.83	
Ingresos Excedentes						174.83

RUBRO DE INGRESOS	INGRESO					DIFERENCIA
	ESTIMADO	AMPLIACIONES Y REDUCCIONES	MODIFICADO	DEVENGADO	RECAUDADO	(RECAUDADO - ESTIMADO)
Ingresos del Poder Ejecutivo Federal o Estatal y de los Municipios	0.00	0.00	0.00	0.00	0.00	0.00
Impuestos	0.00	0.00	0.00	0.00	0.00	0.00
Cuotas y Aportaciones de Seguridad Social	0.00	0.00	0.00	0.00	0.00	0.00
Contribuciones de Mejoras	0.00	0.00	0.00	0.00	0.00	0.00
Derechos	0.00	0.00	0.00	0.00	0.00	0.00
Productos	0.00	0.00	0.00	0.00	0.00	0.00
Aprovechamientos	0.00	0.00	0.00	0.00	0.00	0.00
Participaciones, Aportaciones, Convenios, Incentivos Derivados de la Colaboración Fiscal y Fondos Distintos de Aportaciones	0.00	0.00	0.00	0.00	0.00	0.00
Transferencias, Asignaciones, Subsidios y Subvenciones, y Pensiones y Jubilaciones	0.00	0.00	0.00	0.00	0.00	0.00
Ingresos de los Entes públicos de los Poderes Legislativo y Judicial, de los Órganos Autónomos y del Sector Paraestatal o Paramunicipal, así como de las Empresas Productivas del Estado	0.00	174.83	174.83	174.83	174.83	174.83
Cuotas y Aportaciones de Seguridad Social	0.00	0.00	0.00	0.00	0.00	0.00
Productos	0.00	0.00	0.00	0.00	0.00	0.00
Ingresos por Venta de Bienes, Prestación de Servicios y Otros Ingresos	0.00	0.00	0.00	0.00	0.00	0.00
Transferencias, Asignaciones, Subsidios y Subvenciones, y Pensiones y Jubilaciones	0.00	174.83	174.83	174.83	174.83	174.83
Ingresos Derivados de Financiamiento	0.00	0.00	0.00	0.00	0.00	0.00
Ingresos Derivados de Financiamientos	0.00	0.00	0.00	0.00	0.00	0.00
Total	0.00	174.83	174.83	174.83	174.83	
Ingresos Excedentes						174.83

LIC. Roberto César Monterrosa López
 Director General

C.P. José Antonio Vázquez Pérez
 Delegado Administrativo

"Bajo protesta de decir verdad declaramos que los Estados Financieros y sus notas, son razonablemente correctos y son responsabilidad del emisor".



SISTEMA CONTABLE 2023
ENDEUDAMIENTO NETO
DEL 1o. DE ENERO AL 30 DE JUNIO DE 2023

Fecha:

IDENTIFICACIÓN DE CRÉDITO O INSTRUMENTO	CONTRATACIÓN/ COLOCACIÓN	AMORTIZACIÓN	ENDEUDAMIENTO NETO
CRÉDITOS BANCARIOS			

TOTAL CRÉDITOS BANCARIOS

OTROS INSTRUMENTOS DE DEUDA

NO APLICA

TOTAL OTROS INSTRUMENTOS DE DEUDA
TOTAL

LIC. Roberto César Monterrosa López
Director General

C.P. José Antonio Vázquez Pérez
Delegado Administrativo

"Bajo protesta de decir verdad declaramos que los Estados Financieros y sus notas, son razonablemente correctos y son responsabilidad del emisor".



GOBIERNO CONSTITUCIONAL DEL ESTADO DE CHIAPAS
PROCURADURÍA AMBIENTAL DEL ESTADO DE CHIAPAS

SISTEMA CONTABLE 2023
INTERESES DE LA DEUDA
DEL 1o. DE ENERO AL 30 DE JUNIO DE 2023

Página 1 de 1
18/07/2023

Fecha:

IDENTIFICACIÓN DE CRÉDITO O INSTRUMENTO	DEVENGADO	PAGADO
CRÉDITOS BANCARIOS		

TOTAL DE INTERESES DE CRÉDITOS BANCARIOS


OTROS INSTRUMENTOS DE DEUDA

TOTAL DE INTERESES DE OTROS INSTRUMENTOS DE DEUDA

TOTAL

NO APLICA


LIC. Roberto César Monterrosa López
Director General


C.P. José Antonio Vázquez Pérez
Delegado Administrativo

"Bajo protesta de decir verdad declaramos que los Estados Financieros y sus notas, son razonablemente correctos y son responsabilidad del emisor".

SISTEMA CONTABLE 2023
INDICADORES DE POSTURA FISCAL
DEL 1o. DE ENERO AL 30 DE JUNIO DE 2023

 Fecha: Página 1 de 1
18/07/2023

CONCEPTO	ESTIMADO	DEVENGADO	PAGADO
I. Ingresos Presupuestarios	5,286,018.97	2,337,781.58	2,337,781.58
Ingresos del Gobierno de la Entidad Federativa	0.00	0.00	0.00
Ingresos del Sector Paraestatal	5,286,018.97	2,337,781.58	2,337,781.58
II. Egresos Presupuestarios	5,286,018.97	2,016,361.73	1,869,155.69
Egresos del Gobierno de la Entidad Federativa	0.00	0.00	0.00
Egresos del Sector Paraestatal	5,286,018.97	2,016,361.73	1,869,155.69
III. Balance Presupuestario (Superávit o Déficit) (III = I - II)	0.00	321,419.85	468,625.89

CONCEPTO	ESTIMADO	DEVENGADO	PAGADO
III. Balance Presupuestario (Superávit o Déficit)	0.00	321,419.85	468,625.89
IV. Intereses, Comisiones y Gastos de la Deuda	0.00	0.00	0.00
V. Balance Primario (Superávit o Déficit) (V = III - IV)	0.00	321,419.85	468,625.89

CONCEPTO	ESTIMADO	DEVENGADO	PAGADO
A. Financiamiento	0.00	0.00	0.00
B. Amortización de la Deuda	0.00	0.00	0.00
C. Endeudamiento o Desendeudamiento (C= A - B)	0.00	0.00	0.00


 LIC. Roberto César Monterrosa López
 Director General


 C.P. José Antonio Vázquez Pérez
 Delegado Administrativo

“Bajo protesta de decir verdad declaramos que los Estados Financieros y sus notas, son razonablemente correctos y son responsabilidad del emisor”.

**SISTEMA CONTABLE 2023
 INDICADORES DE POSTURA FISCAL / CON RECURSOS DEL EJERCICIO
 DEL 1o. DE ENERO AL 30 DE JUNIO DE 2023**


Fecha: Página 1 de 1
18/07/2023

CONCEPTO	ESTIMADO	DEVENGADO	PAGADO
I. Ingresos Presupuestarios	5,286,018.97	2,337,606.75	2,337,606.75
Ingresos del Gobierno de la Entidad Federativa	0.00	0.00	0.00
Ingresos del Sector Paraestatal	5,286,018.97	2,337,606.75	2,337,606.75
II. Egresos Presupuestarios	5,286,018.97	2,016,186.90	1,868,980.86
Egresos del Gobierno de la Entidad Federativa	0.00	0.00	0.00
Egresos del Sector Paraestatal	5,286,018.97	2,016,186.90	1,868,980.86
III. Balance Presupuestario (Superávit o Déficit) (III = I - II)	0.00	321,419.85	468,625.89

CONCEPTO	ESTIMADO	DEVENGADO	PAGADO
III. Balance Presupuestario (Superávit o Déficit)	0.00	321,419.85	468,625.89
IV. Intereses, Comisiones y Gastos de la Deuda	0.00	0.00	0.00
V. Balance Primario (Superávit o Déficit) (V = III - IV)	0.00	321,419.85	468,625.89

CONCEPTO	ESTIMADO	DEVENGADO	PAGADO
A. Financiamiento	0.00	0.00	0.00
B. Amortización de la Deuda	0.00	0.00	0.00
C. Endeudamiento o Desendeudamiento (C= A - B)	0.00	0.00	0.00


 LIC. Roberto César Monterrosa López
 Director General


 C.P. José Antonio Vázquez Pérez
 Delegado Administrativo

"Bajo protesta de decir verdad declaramos que los Estados Financieros y sus notas, son razonablemente correctos y son responsabilidad del emisor".

SISTEMA CONTABLE 2023

INDICADORES DE POSTURA FISCAL / CON RECURSOS DE AÑOS ANTERIORES

DEL 1o. DE ENERO AL 30 DE JUNIO DE 2023

Página 1 de 1
18/07/2023


Fecha:

CONCEPTO	ESTIMADO	DEVENGADO	PAGADO
I. Ingresos Presupuestarios	0.00	174.83	174.83
Ingresos del Gobierno de la Entidad Federativa	0.00	0.00	0.00
Ingresos del Sector Paraestatal	0.00	174.83	174.83
II. Egresos Presupuestarios	0.00	174.83	174.83
Egresos del Gobierno de la Entidad Federativa	0.00	0.00	0.00
Egresos del Sector Paraestatal	0.00	174.83	174.83
III. Balance Presupuestario (Superávit o Déficit) (III = I - II)	0.00	0.00	0.00

CONCEPTO	ESTIMADO	DEVENGADO	PAGADO
III. Balance Presupuestario (Superávit o Déficit)	0.00	0.00	0.00
IV. Intereses, Comisiones y Gastos de la Deuda	0.00	0.00	0.00
V. Balance Primario (Superávit o Déficit) (V = III - IV)	0.00	0.00	0.00

CONCEPTO	ESTIMADO	DEVENGADO	PAGADO
A. Financiamiento	0.00	0.00	0.00
B. Amortización de la Deuda	0.00	0.00	0.00
C. Endeudamiento o Desendeudamiento (C= A - B)	0.00	0.00	0.00


 LIC. Roberto César Monterrosa López
 Director General


 C.P. José Antonio Vázquez Pérez
 Delegado Administrativo

"Bajo protesta de decir verdad declaramos que los Estados Financieros y sus notas, son razonablemente correctos y son responsabilidad del emisor".



GOBIERNO CONSTITUCIONAL DEL ESTADO DE CHIAPAS
PROCURADURÍA AMBIENTAL DEL ESTADO DE CHIAPAS

SISTEMA CONTABLE 2023
RELACIÓN DE ESQUEMAS BURSÁTILES Y COBERTURAS FINANCIERAS
DEL 1o. DE ENERO AL 30 DE JUNIO DE 2023

Página 1 de 1
Fecha: 18/07/2023

RELACIÓN DE ESQUEMAS BURSÁTILES Y DE COBERTURAS FINANCIERAS

NO APLICA

SISTEMA CONTABLE 2023
RELACIÓN DE BIENES MUEBLES QUE COMPONEN SU PATRIMONIO
Cuenta Pública al 30 de junio de 2023

Página 1 de 1

Hora: 12:33:03p. m.

Fecha: 18/07/2023

Código	Descripción del Bien	Valor en Libros
1241	Mobiliario y Equipo de Administración	93,902.54
1241 121290111A111X00100604 0001	C.P.U. Marca Lanix serie 0712469870	6,050.00
1241 121290111A111X00100604 0002	Monitor marca Lanix FYNU79129375U	2,850.00
1241 121290111A111X00100604 0003	Teclado marca Lanix 7J76407746B	1,300.50
1241 121290111A111X00100604 0004	Teclado marca Lanix 7J76406836B	1,300.50
1241 121290111A111X00100604 0005	Mouse marca Lanix 200709005196	414.00
1241 121290111A111X00100604 0006	Teclado H.P. Compac B93CB0ADPT21AT	351.04
1241 121290111A111X00100604 0007	C.P.U. Marca Lanix serie 0712469875	6,050.00
1241 121290111A111X00100604 0008	C.P.U. Marca Lanix serie 0712469840	6,050.00
1241 121290111A111X00100604 0009	Monitor marca Lanix FYNU79129458U	2,850.00
1241 121290111A111X00100604 0010	Monitor marca Lanix FYNU79127969	2,850.00
1241 121290111A111X00100604 0011	Teclado marca Lanix 7J76402346B	1,300.50
1241 121290111A111X00100604 0012	Mouse marca Lanix 200709005171	414.00
1241 121290111A111X00100604 0013	Librero Vertical S/M	2,472.50
1241 121290111A111X00100604 0014	Mouse marca Acer HC646030N5M	164.45
1241 121290111A111X00100604 0015	C.P.U. Marca Acer serie PS0080420970300055010	14,800.50
1241 121290111A111X00100604 0016	Monitor marca Acer ETL460C14871056CA540	1,151.15
1241 121290111A111X00100604 0017	Teclado marca Lanix 7J76406685B	1,300.50
1241 121290111A111X00100604 0018	Computadora Portatil Mca Sony Vaio serie 282468403000086	16,146.04
1241 121290111A111X00100604 0019	C.P.U. Mca Compaq serie 6X1B-KBBZ-TIPE	19,360.25
1241 121290111A111X00101701 0002	Guillotina t/oficio	2,939.21
1241 121290111A111X00101701 0003	Engargoladora para anillos metalicos t/oficio	3,787.40


LIC. Roberto César Monterrosa López

Director General


C.P. José Antonio Vázquez Pérez

Delegado Administrativo

"Bajo protesta de decir verdad declaramos que los Estados Financieros y sus notas, son razonablemente correctos y son responsabilidad del emisor".



GOBIERNO CONSTITUCIONAL DEL ESTADO DE CHIAPAS
PROCURADURÍA AMBIENTAL DEL ESTADO DE CHIAPAS

SISTEMA CONTABLE 2023
RELACIÓN DE BIENES INMUEBLES QUE COMPONEN SU PATRIMONIO
Cuenta Pública al 30 de junio de 2023

Página 1 de 1
Hora: 12:34:27p. m.
Fecha: 18/07/2023

Código	Descripción del Bien	Valor en Libros
--------	----------------------	-----------------

No presenta saldos a la fecha


LIC. Roberto César Monterrosa López
Director General


C.P. José Antonio Vázquez Pérez
Delegado Administrativo

"Bajo protesta de decir verdad declaramos que los Estados Financieros y sus notas, son razonablemente correctos y son responsabilidad del emisor".

SISTEMA CONTABLE 2023
RELACIÓN DE ACTIVOS INTANGIBLES QUE COMPONEN SU PATRIMONIO
Cuenta Pública al 30 de junio de 2023



Página 1 de 1

Hora: 12:35:52p. m.

Fecha: 18/07/2023

Código	Descripción del Bien	Valor en Libros
--------	----------------------	-----------------

No presenta saldos a la fecha


LIC. Roberto César Monterrosa López
Director General
C.P. José Antonio Vázquez Pérez
Delegado Administrativo

"Bajo protesta de decir verdad declaramos que los Estados Financieros y sus notas, son razonablemente correctos y son responsabilidad del emisor".

FORMATOS - LDF

Concepto	30 de junio de 2023	31 de diciembre de 2022	Concepto	30 de junio de 2023	31 de diciembre de 2022
ACTIVO			PASIVO		
Activo Circulante			Pasivo Circulante		
Efectivo y Equivalentes	1,161,878.83	828,262.82	Cuentas por Pagar a Corto Plazo	168,365.01	154,063.98
Efectivo	18,882.16		Servicios Personales por Pagar a Corto Plazo	21,119.88	54,268.68
Bancos/Tesorería			Proveedores por Pagar a Corto Plazo		6,440.04
Bancos/Dependencias y Otros	110,524.78	0.30	Contratistas por Obras Públicas por Pagar a Corto Plazo		
Inversiones Temporales (Hasta 3 Meses)			Participaciones y Aportaciones por Pagar a Corto Plazo		
Fondos con Afectación Específica	1,032,471.89	828,262.52	Transferencias Otorgadas por Pagar a Corto Plazo		
Depósitos de Fondos de Terceros en Garantía y/o Administración			Intereses, Comisiones y Otros Gastos de la Deuda Pública por Pagar a Corto Plazo		
Otros Efectivos y Equivalentes			Retenciones y Contribuciones por Pagar a Corto Plazo	147,245.13	93,355.26
Derechos a Recibir Efectivo o Equivalentes	1,930.00	212.05	Devoluciones de la Ley de Ingresos por Pagar a Corto Plazo		
Inversiones Financieras de Corto Plazo			Otras Cuentas por Pagar a Corto Plazo		
Cuentas por Cobrar a Corto Plazo		95.05	Documentos por Pagar a Corto Plazo	0.00	0.00
Deudores Diversos por Cobrar a Corto Plazo	1,930.00	117.00	Documentos Comerciales por Pagar a Corto Plazo		
Ingresos por Recuperar a Corto Plazo			Documentos con Contratistas por Obras Públicas por Pagar a Corto Plazo		
Deudores por Anticipos de la Tesorería a Corto Plazo			Plazo		
Préstamos Otorgados a Corto Plazo			Otros Documentos por Pagar a Corto Plazo		
Otros Derechos a Recibir Efectivo o Equivalentes a Corto Plazo			Porción a Corto Plazo de la Deuda Pública a Largo Plazo	0.00	0.00
Derechos a Recibir Bienes o Servicios	0.00	0.00	Porción a Corto Plazo de la Deuda Pública		
Anticipos a Proveedores por Adquisición de Bienes y Prestación de Servicios a Corto Plazo			Porción a Corto Plazo de Arrendamiento Financiero		
Anticipo a Proveedores por Adquisición de Bienes Inmuebles y Muebles a Corto Plazo			Títulos y Valores a Corto Plazo	0.00	0.00
Anticipo a Proveedores por Adquisición de Bienes Intangibles a Corto Plazo			Pasivos Diferidos a Corto Plazo	0.00	0.00
Anticipo a Contratistas por Obras Públicas a Corto Plazo			Ingresos Cobrados por Adelantado a Corto Plazo		
Otros Derechos a Recibir Bienes o Servicios a Corto Plazo			Intereses Cobrados por Adelantado a Corto Plazo		
Inventarios	0.00	0.00	Otros Pasivos Diferidos a Corto Plazo		
Inventario de Mercancías para Venta			Fondos y Bienes de Terceros en Garantía y/o Administración a Corto Plazo	0.00	0.00
Inventario de Mercancías Terminadas			Fondos en Garantía a Corto Plazo		
Inventario de Mercancías en Proceso de Elaboración			Fondos en Administración a Corto Plazo		
Inventario de Materias Primas, Materiales y Suministros para Producción			Fondos Contingentes a Corto Plazo		
Bienes en Tránsito			Fondos de Fideicomisos, Mandatos y Contratos Análogos a Corto Plazo		
Almacenes	0.00	0.00	Otros Fondos de Terceros en Garantía y/o Administración a Corto Plazo		
Estimación por Pérdida o Deterioro de Activos Circulantes	0.00	0.00	Valores y Bienes en Garantía a Corto Plazo		
Estimaciones para Cuentas Incobrables por Derechos a Recibir Efectivo o Equivalentes			Provisiones a Corto Plazo	0.00	0.00
Estimación por Deterioro de Inventarios			Provisión para Demandas y Juicios a Corto Plazo		
Otros Activos Circulantes	0.00	0.00	Provisión para Contingencias a Corto Plazo		
Valores en Garantía			Otras Provisiones a Corto Plazo		
Bienes en Garantía (excluye depósitos de fondos)			Otros Pasivos a Corto Plazo	0.00	0.00
Bienes Derivados de Embargos, Decomisos, Aseguramientos y Dación en Pago			Ingresos por Clasificar		
Adquisición con Fondos de Terceros			Recaudación por Participar		
Total de Activos Circulantes	1,163,808.83	828,474.87	Otros Pasivos Circulantes		
Activo No Circulante			Total de Pasivos Circulantes	168,365.01	154,063.98
Inversiones Financieras a Largo Plazo			Pasivo No Circulante		
Derechos a Recibir Efectivo o Equivalentes a Largo Plazo	10,647.74	10,647.74	Cuentas por Pagar a Largo Plazo	6,160.92	6,160.92
Bienes Inmuebles, Infraestructura y Construcciones en Proceso			Documentos por Pagar a Largo Plazo		
Bienes Muebles	93,902.54	93,902.54	Deuda Pública a Largo Plazo		
Activos Intangibles			Pasivos Diferidos a Largo Plazo	101,733.55	101,733.55
Depreciación, Deterioro y Amortización Acumulada de Bienes			Fondos y Bienes de Terceros en Garantía y/o Administración a Largo Plazo		
Activos Diferidos			Provisiones a Largo Plazo		
Estimación por Pérdida o Deterioro de Activos no Circulantes			Total de Pasivos No Circulantes	107,894.47	107,894.47
Otros Activos no Circulantes			Total del Pasivo	276,259.48	261,958.45
Total de Activos No Circulantes	104,550.28	104,550.28	HACIENDA PÚBLICA / PATRIMONIO		
Total del Activo	1,268,359.11	933,025.15	Hacienda Pública/Patrimonio Contribuido	0.00	0.00
			Aportaciones		
			Donaciones de Capital		
			Actualización de la Hacienda Pública/Patrimonio		
			Hacienda Pública/Patrimonio Generado	992,099.63	671,066.70
			Resultados del Ejercicio (Ahorro/Desahorro)	321,420.15	428,179.27
			Resultados de Ejercicios Anteriores	670,679.48	242,887.43
			Revalúos		
			Reservas		
			Rectificaciones de Resultados de Ejercicios Anteriores		
			Exceso o Insuficiencia en la Actualización de la Hacienda Pública/Patrimonio	0.00	0.00
			Resultado por Posición Monetaria		
			Resultado por Tenencia de Activos no Monetarios		
			Total Hacienda Pública/Patrimonio	992,099.63	671,066.70
			Total del Pasivo y Hacienda Pública/Patrimonio	1,268,359.11	933,025.15

LIC. Roberto César Monterrosa López

Director General

C.P. José Antonio Vázquez Pérez

Delegado Administrativo



GOBIERNO CONSTITUCIONAL DEL ESTADO DE CHIAPAS

PROCURADURÍA AMBIENTAL DEL ESTADO DE CHIAPAS

SISTEMA CONTABLE 2023

INFORME ANALÍTICO DE LA DEUDA PÚBLICA Y OTROS PASIVOS
DEL 1o. DE ENERO AL 30 DE JUNIO DE 2023

Página 1 de 1

Fecha: 18/07/2023

LDF-2

Denominación de la Deuda Pública y Otros Pasivos	Saldo al 31 de diciembre de 2022	Disposiciones del Periodo	Amortizaciones del Periodo	Revaluaciones, Reclasificaciones y Otros Ajustes	Saldo Final del Periodo	Pago de Intereses del Periodo	Pago de Comisiones y demás costos asociados durante el Periodo
Deuda Pública	0.00	0.00	0.00	0.00	0.00	0.00	0.00
Corto Plazo	0.00	0.00	0.00	0.00	0.00	0.00	0.00
Instituciones de Crédito							
Títulos y Valores							
Arrendamientos Financieros							
Largo Plazo	0.00	0.00	0.00	0.00	0.00		
Instituciones de Crédito							
Títulos y Valores							
Arrendamientos Financieros							
Otros Pasivos	261,958.45				276,259.48		
Total de la Deuda Pública y Otros Pasivos	261,958.45	0.00	0.00	0.00	276,259.48	0.00	0.00

Deuda Contingente (Informativo)

Valor de Instrumentos Bono Cupón Cero (Informativo)

Instrumento Bono Cupón Cero 1, Banobras

Instrumento Bono Cupón Cero 2, Banobras

Obligaciones a Corto Plazo	Monto Contratado	Plazo Pactado	Tasa de Interés	Comisiones y Costos Relacionados	Tasa Efectiva
Obligaciones a Corto Plazo (Informativo)					

LIC. Roberto César Monterrosa López
Director General

C.P. José Antonio Vázquez Pérez
Delegado Administrativo



**GOBIERNO CONSTITUCIONAL DEL ESTADO DE CHIAPAS
 PROCURADURÍA AMBIENTAL DEL ESTADO DE CHIAPAS**

**SISTEMA CONTABLE 2023
 INFORME ANALÍTICO DE OBLIGACIONES DIFERENTES DE FINANCIAMIENTOS
 DEL 1o. DE ENERO AL 30 DE JUNIO DE 2023**

Fecha:

DENOMINACIÓN DE LAS OBLIGACIONES DIFERENTES DE FINANCIAMIENTO	FECHA DEL CONTRATO	FECHA DE INICIO DE OPERACIÓN DEL PROYECTO	FECHA DE VENCIMIENTO	MONTO DE LA INVERSIÓN PACTADO	PLAZO PACTADO	MONTO PROMEDIO MENSUAL DEL PAGO DE LA CONTRAPRESTACIÓN	MONTO PROMEDIO MENSUAL DEL PAGO DE LA CONTRAPRESTACIÓN CORRESPONDIENTE AL PAGO DE INVERSIÓN	MONTO PAGADO DE LA INVERSIÓN AL 30 DE JUNIO DE 2023	MONTO PAGADO DE LA INVERSIÓN ACTUALIZADO AL 30 DE JUNIO DE 2023	SALDO PENDIENTE POR PAGAR DE LA INVERSIÓN AL 30 DE JUNIO DE 2023
---	--------------------	---	----------------------	-------------------------------	---------------	--	---	---	---	--

- APP'S
 APP 1
 APP 2
 APP 3
 APP XX

- Otros instrumentos
 Otro instrumento 1
 Otro instrumento 2
 Otro instrumento 3
 Otro instrumento XX

Total de Obligaciones Diferentes de Financiamiento



NO APLICA

CONCEPTO	ESTIMADO/APROBADO	DEVENGADO	RECAUDADO/PAGADO
Ingresos Totales	5,286,018.97	2,337,606.75	2,337,606.75
Ingresos de Libre Disposición	5,286,018.97	2,337,606.75	2,337,606.75
Transferencias Federales Etiquetadas	0.00	0.00	0.00
Financiamiento Neto	0.00	0.00	0.00
Egresos Presupuestarios	5,286,018.97	2,016,361.73	1,869,155.69
Gasto No Etiquetado (sin incluir Amortización de la Deuda Pública)	5,286,018.97	2,016,361.73	1,869,155.69
Gasto Etiquetado (sin incluir Amortización de la Deuda Pública)	0.00	0.00	0.00
Remanentes del Ejercicio Anterior		174.83	174.83
Remanentes de Ingresos de Libre Disposición aplicados en el periodo		174.83	174.83
Remanentes de Transferencias Federales Etiquetadas aplicados en el periodo		0.00	0.00
Balance Presupuestario	0.00	321,419.85	468,625.89
Balance Presupuestario sin Financiamiento Neto	0.00	321,419.85	468,625.89
Balance Presupuestario sin Financiamiento Neto y sin Remanentes del Ejercicio Anterior	0.00	321,245.02	468,451.06

CONCEPTO	APROBADO	DEVENGADO	PAGADO
Intereses, Comisiones y Gastos de la Deuda	0.00	0.00	0.00
Intereses, Comisiones y Gastos de la Deuda con Gasto No Etiquetado	0.00	0.00	0.00
Intereses, Comisiones y Gastos de la Deuda con Gasto Etiquetado	0.00	0.00	0.00
Balance Primario	0.00	321,245.02	468,451.06

CONCEPTO	ESTIMADO/APROBADO	DEVENGADO	RECAUDADO/PAGADO
Financiamiento	0.00	0.00	0.00
Financiamiento con Fuente de Pago de Ingresos de Libre Disposición	0.00	0.00	0.00
Financiamiento con Fuente de Pago de Transferencias Federales Etiquetadas	0.00	0.00	0.00
Amortización de la Deuda	0.00	0.00	0.00
Amortización de la Deuda Pública con Gasto No Etiquetado	0.00	0.00	0.00
Amortización de la Deuda Pública con Gasto Etiquetado	0.00	0.00	0.00
Financiamiento Neto	0.00	0.00	0.00

CONCEPTO	ESTIMADO/APROBADO	DEVENGADO	RECAUDADO/PAGADO
Ingresos de Libre Disposición	5,286,018.97	2,337,606.75	2,337,606.75
Financiamiento Neto con Fuente de Pago de Ingresos de Libre Disposición	0.00	0.00	0.00
Financiamiento con Fuente de Pago de Transferencias Federales Etiquetadas	0.00	0.00	0.00
Amortización de la Deuda Pública con Gasto No Etiquetado	0.00	0.00	0.00
Gasto No Etiquetado (sin incluir amortización de la Deuda Pública)	5,286,018.97	2,016,361.73	1,869,155.69
Remanentes de Ingresos de Libre Disposición aplicados en el periodo		174.83	174.83
Balance Presupuestario de Recursos Disponibles	0.00	321,419.85	468,625.89
Balance Presupuestario de Recursos Disponibles sin Financiamiento Neto	0.00	321,419.85	468,625.89

CONCEPTO	ESTIMADO/APROBADO	DEVENGADO	RECAUDADO/PAGADO
Transferencias Federales Etiquetadas	0.00	0.00	0.00
Financiamiento Neto con Fuente de Pago de Transferencias Federales Etiquetadas	0.00	0.00	0.00
Financiamiento con Fuente de Pago de Transferencias Federales Etiquetadas	0.00	0.00	0.00
Amortización de la Deuda Pública con Gasto Etiquetado	0.00	0.00	0.00
Gasto Etiquetado (sin incluir Amortización de la Deuda Pública)	0.00	0.00	0.00
Remanentes de Transferencias Federales Etiquetadas aplicados en el periodo		0.00	0.00
Balance Presupuestario de Recursos Etiquetados	0.00	0.00	0.00
Balance Presupuestario de Recursos Etiquetados sin Financiamiento Neto	0.00	0.00	0.00

LIC. Roberto César Monterrosa López

Director General

C.P. José Antonio Vázquez Pérez

Delegado Administrativo

"Bajo protesta de decir verdad declaramos que los Estados Financieros y sus notas, son razonablemente correctos y son responsabilidad del emisor".

SISTEMA CONTABLE 2023
 ESTADO ANALITICO DE INGRESOS DETALLADO
 DEL 1o. DE ENERO AL 30 DE JUNIO DE 2023

RUBRO DE INGRESOS	INGRESO					DIFERENCIA
	ESTIMADO	AMPLIACIONES Y REDUCCIONES	MODIFICADO	DEVENGADO	RECAUDADO	
Ingresos de Libre Disposición						
Impuestos	0.00	0.00	0.00	0.00	0.00	0.00
Cuotas y Aportaciones de Seguridad Social	0.00	0.00	0.00	0.00	0.00	0.00
Contribuciones de Mejoras	0.00	0.00	0.00	0.00	0.00	0.00
Derechos	0.00	0.00	0.00	0.00	0.00	0.00
Productos	0.00	0.00	0.00	0.00	0.00	0.00
Aprovechamientos	0.00	0.00	0.00	0.00	0.00	0.00
Ingresos por Venta de Bienes y Prestación de Servicios	0.00	0.00	0.00	0.00	0.00	0.00
Participaciones	0.00	0.00	0.00	0.00	0.00	0.00
Fondo General de Participaciones	0.00	0.00	0.00	0.00	0.00	0.00
Fondo de Fomento Municipal	0.00	0.00	0.00	0.00	0.00	0.00
Fondo de Fiscalización y Recaudación	0.00	0.00	0.00	0.00	0.00	0.00
Fondo de Compensación	0.00	0.00	0.00	0.00	0.00	0.00
Fondo de Extracción de Hidrocarburos	0.00	0.00	0.00	0.00	0.00	0.00
Impuesto Especial Sobre Producción y Servicios	0.00	0.00	0.00	0.00	0.00	0.00
0.136% de la Recaudación Federal Participable	0.00	0.00	0.00	0.00	0.00	0.00
3.17% Sobre Extracción de Petróleo	0.00	0.00	0.00	0.00	0.00	0.00
Gasolinas y Diésel	0.00	0.00	0.00	0.00	0.00	0.00
Fondo del Impuesto Sobre la Renta	0.00	0.00	0.00	0.00	0.00	0.00
Fondo de Estabilización de los Ingresos de las Entidades Federativas	0.00	0.00	0.00	0.00	0.00	0.00
Incentivos Derivados de la Colaboración Fiscal	0.00	0.00	0.00	0.00	0.00	0.00
Tenencia o Uso de Vehículos	0.00	0.00	0.00	0.00	0.00	0.00
Fondo de Compensación ISAN	0.00	0.00	0.00	0.00	0.00	0.00
Impuesto Sobre Automóviles Nuevos	0.00	0.00	0.00	0.00	0.00	0.00
Fondo de Compensación de Repesos-Intermedios	0.00	0.00	0.00	0.00	0.00	0.00
Otros Incentivos Económicos	0.00	0.00	0.00	0.00	0.00	0.00
Transferencias y Asignaciones	5,286,018.97	115,843.36	5,401,862.33	2,337,781.58	2,337,781.58	(2,948,237.39)
Convenios	0.00	0.00	0.00	0.00	0.00	0.00
Otros Convenios y Subsidios	0.00	0.00	0.00	0.00	0.00	0.00
Otros Ingresos de Libre Disposición	0.00	0.00	0.00	0.00	0.00	0.00
Participaciones en Ingresos Locales	0.00	0.00	0.00	0.00	0.00	0.00
Otros Ingresos de Libre Disposición	0.00	0.00	0.00	0.00	0.00	0.00
Total Ingresos de Libre Disposición	5,286,018.97	115,843.36	5,401,862.33	2,337,781.58	2,337,781.58	(2,948,237.39)
Ingresos Excedentes de Ingresos de Libre Disposición						(2,948,237.39)
Transferencias Federales Etiquetadas						
Aportaciones	0.00	0.00	0.00	0.00	0.00	0.00
Fondo de Aportaciones para la Nómina Educativa y Gasto Operativo	0.00	0.00	0.00	0.00	0.00	0.00
Fondo de Aportaciones para los Servicios de Salud	0.00	0.00	0.00	0.00	0.00	0.00
Fondo de Aportaciones para la Infraestructura Social	0.00	0.00	0.00	0.00	0.00	0.00
Fondo de Aportaciones para el Fortalecimiento de los Municipios y de las Demarcaciones Territoriales del Distrito Federal	0.00	0.00	0.00	0.00	0.00	0.00
Federal	0.00	0.00	0.00	0.00	0.00	0.00
Fondo de Aportaciones Múltiples	0.00	0.00	0.00	0.00	0.00	0.00
Fondo de Aportaciones para la Educación Tecnológica y de Adultos	0.00	0.00	0.00	0.00	0.00	0.00
Fondo de Aportaciones para la Seguridad Pública de los Estados y del Distrito Federal	0.00	0.00	0.00	0.00	0.00	0.00
Fondo de Aportaciones para el Fortalecimiento de las Entidades Federativas	0.00	0.00	0.00	0.00	0.00	0.00
Convenios	0.00	0.00	0.00	0.00	0.00	0.00
Convenios de Protección Social en Salud	0.00	0.00	0.00	0.00	0.00	0.00
Convenios de Descentralización	0.00	0.00	0.00	0.00	0.00	0.00
Convenios de Reasignación	0.00	0.00	0.00	0.00	0.00	0.00
Otros Convenios y Subsidios	0.00	0.00	0.00	0.00	0.00	0.00
Fondos Distintos de Aportaciones	0.00	0.00	0.00	0.00	0.00	0.00
Fondo para Entidades Federativas y Municipios Productores de Hidrocarburos	0.00	0.00	0.00	0.00	0.00	0.00
Fondo Minero	0.00	0.00	0.00	0.00	0.00	0.00
Transferencias, Asignaciones, Subsidios y Subvenciones, y Pensiones y Jubilaciones	0.00	0.00	0.00	0.00	0.00	0.00
Otras Transferencias Federales Etiquetadas	0.00	0.00	0.00	0.00	0.00	0.00
Total de Transferencias Federales Etiquetadas	0.00	0.00	0.00	0.00	0.00	0.00
Ingresos Derivados de Financiamientos	0.00	0.00	0.00	0.00	0.00	0.00
Ingresos Derivados de Financiamientos	0.00	0.00	0.00	0.00	0.00	0.00
Total de Ingresos	5,286,018.97	115,843.36	5,401,862.33	2,337,781.58	2,337,781.58	(2,948,237.39)
Datos Informativos						
Ingresos Derivados de Financiamientos con Fuente de Pago de Ingresos de Libre Disposición	0.00	0.00	0.00	0.00	0.00	0.00
Ingresos Derivados de Financiamientos con Fuente de Pago de Transferencias Federales Etiquetadas	0.00	0.00	0.00	0.00	0.00	0.00
Ingresos Derivados de Financiamientos	0.00	0.00	0.00	0.00	0.00	0.00


 LIC. Roberto César Monterrosa López
 Director General


 C.P. José Antonio Vázquez Pérez
 Delégado Administrativo

“Bajo protesta de decir verdad declaramos que los Estados Financieros y sus notas, son razonablemente correctos y son responsabilidad del emisor”.

SISTEMA CONTABLE 2023
 ESTADO ANALÍTICO DE INGRESOS DETALLADO/CON RECURSOS DEL EJERCICIO
 DEL 1o. DE ENERO AL 30 DE JUNIO DE 2023

RUBRO DE INGRESOS	INGRESO					DIFERENCIA
	ESTIMADO	AMPLIACIONES Y REDUCCIONES	MODIFICADO	DEVENGADO	RECAUDADO	
Ingresos de Libre Disposición						
Impuestos	0.00	0.00	0.00	0.00	0.00	0.00
Cuotas y Aportaciones de Seguridad Social	0.00	0.00	0.00	0.00	0.00	0.00
Contribuciones de Mejoras	0.00	0.00	0.00	0.00	0.00	0.00
Derechos	0.00	0.00	0.00	0.00	0.00	0.00
Productos	0.00	0.00	0.00	0.00	0.00	0.00
Aprovechamientos	0.00	0.00	0.00	0.00	0.00	0.00
Ingresos por Venta de Bienes y Prestación de Servicios	0.00	0.00	0.00	0.00	0.00	0.00
Participaciones	0.00	0.00	0.00	0.00	0.00	0.00
Fondo General de Participaciones	0.00	0.00	0.00	0.00	0.00	0.00
Fondo de Fomento Municipal	0.00	0.00	0.00	0.00	0.00	0.00
Fondo de Fiscalización y Recaudación	0.00	0.00	0.00	0.00	0.00	0.00
Fondo de Compensación	0.00	0.00	0.00	0.00	0.00	0.00
Fondo de Extracción de Hidrocarburos	0.00	0.00	0.00	0.00	0.00	0.00
Impuesto Especial Sobre Producción y Servicios	0.00	0.00	0.00	0.00	0.00	0.00
0.136% de la Recaudación Federal Participable	0.00	0.00	0.00	0.00	0.00	0.00
3.17% Sobre Extracción de Petróleo	0.00	0.00	0.00	0.00	0.00	0.00
Gasolinas y Diésel	0.00	0.00	0.00	0.00	0.00	0.00
Fondo del Impuesto Sobre la Renta	0.00	0.00	0.00	0.00	0.00	0.00
Fondo de Estabilización de los Ingresos de las Entidades Federativas	0.00	0.00	0.00	0.00	0.00	0.00
Incentivos Derivados de la Colaboración Fiscal	0.00	0.00	0.00	0.00	0.00	0.00
Tenencia o Uso de Vehículos	0.00	0.00	0.00	0.00	0.00	0.00
Fondo de Compensación ISAN	0.00	0.00	0.00	0.00	0.00	0.00
Impuesto Sobre Automóviles Nuevos	0.00	0.00	0.00	0.00	0.00	0.00
Fondo de Compensación de Repesos-Intermedios	0.00	0.00	0.00	0.00	0.00	0.00
Otros Incentivos Económicos	0.00	0.00	0.00	0.00	0.00	0.00
Transferencias y Asignaciones	5,286,018.97	115,668.53	5,401,687.50	2,337,606.75	2,337,606.75	(2,948,412.22)
Convenios	0.00	0.00	0.00	0.00	0.00	0.00
Otros Convenios y Subsidios	0.00	0.00	0.00	0.00	0.00	0.00
Otros Ingresos de Libre Disposición	0.00	0.00	0.00	0.00	0.00	0.00
Participaciones en Ingresos Locales	0.00	0.00	0.00	0.00	0.00	0.00
Otros Ingresos de Libre Disposición	0.00	0.00	0.00	0.00	0.00	0.00
Total Ingresos de Libre Disposición	5,286,018.97	115,668.53	5,401,687.50	2,337,606.75	2,337,606.75	(2,948,412.22)
Ingresos Excedentes de Ingresos de Libre Disposición						(2,948,412.22)
Transferencias Federales Etiquetadas						
Aportaciones	0.00	0.00	0.00	0.00	0.00	0.00
Fondo de Aportaciones para la Nómina Educativa y Gasto Operativo	0.00	0.00	0.00	0.00	0.00	0.00
Fondo de Aportaciones para los Servicios de Salud	0.00	0.00	0.00	0.00	0.00	0.00
Fondo de Aportaciones para la Infraestructura Social	0.00	0.00	0.00	0.00	0.00	0.00
Fondo de Aportaciones para el Fortalecimiento de los Municipios y de las Demarcaciones Territoriales del Distrito Federal	0.00	0.00	0.00	0.00	0.00	0.00
Federal	0.00	0.00	0.00	0.00	0.00	0.00
Fondo de Aportaciones Múltiples	0.00	0.00	0.00	0.00	0.00	0.00
Fondo de Aportaciones para la Educación Tecnológica y de Adultos	0.00	0.00	0.00	0.00	0.00	0.00
Fondo de Aportaciones para la Seguridad Pública de los Estados y del Distrito Federal	0.00	0.00	0.00	0.00	0.00	0.00
Fondo de Aportaciones para el Fortalecimiento de las Entidades Federativas	0.00	0.00	0.00	0.00	0.00	0.00
Convenios	0.00	0.00	0.00	0.00	0.00	0.00
Convenios de Protección Social en Salud	0.00	0.00	0.00	0.00	0.00	0.00
Convenios de Descentralización	0.00	0.00	0.00	0.00	0.00	0.00
Convenios de Reasignación	0.00	0.00	0.00	0.00	0.00	0.00
Otros Convenios y Subsidios	0.00	0.00	0.00	0.00	0.00	0.00
Fondos Distintos de Aportaciones	0.00	0.00	0.00	0.00	0.00	0.00
Fondo para Entidades Federativas y Municipios Productores de Hidrocarburos	0.00	0.00	0.00	0.00	0.00	0.00
Fondo Minero	0.00	0.00	0.00	0.00	0.00	0.00
Transferencias, Asignaciones, Subsidios y Subvenciones, y Pensiones y Jubilaciones	0.00	0.00	0.00	0.00	0.00	0.00
Otras Transferencias Federales Etiquetadas	0.00	0.00	0.00	0.00	0.00	0.00
Total de Transferencias Federales Etiquetadas	0.00	0.00	0.00	0.00	0.00	0.00
Ingresos Derivados de Financiamientos	0.00	0.00	0.00	0.00	0.00	0.00
Ingresos Derivados de Financiamientos	0.00	0.00	0.00	0.00	0.00	0.00
Total de Ingresos	5,286,018.97	115,668.53	5,401,687.50	2,337,606.75	2,337,606.75	(2,948,412.22)
Datos Informativos						
Ingresos Derivados de Financiamientos con Fuente de Pago de Ingresos de Libre Disposición	0.00	0.00	0.00	0.00	0.00	0.00
Ingresos Derivados de Financiamientos con Fuente de Pago de Transferencias Federales Etiquetadas	0.00	0.00	0.00	0.00	0.00	0.00
Ingresos Derivados de Financiamientos	0.00	0.00	0.00	0.00	0.00	0.00

LIC. Roberto César Monterrosa López
 Director General

C.P. José Antonio Vázquez Pérez
 Delegado Administrativo

“Bajo protesta de decir verdad declaramos que los Estados Financieros y sus notas, son razonablemente correctos y son responsabilidad del emisor”.

SISTEMA CONTABLE 2023
 ESTADO ANALÍTICO DE INGRESOS DETALLADO/CON RECURSOS DE AÑOS ANTERIORES
 DEL 1o. DE ENERO AL 30 DE JUNIO DE 2023

RUBRO DE INGRESOS	INGRESO					DIFERENCIA
	ESTIMADO	AMPLIACIONES Y REDUCCIONES	MODIFICADO	DEVENGADO	RECAUDADO	
Ingresos de Libre Disposición						
Impuestos	0.00	0.00	0.00	0.00	0.00	0.00
Cuotas y Aportaciones de Seguridad Social	0.00	0.00	0.00	0.00	0.00	0.00
Contribuciones de Mejoras	0.00	0.00	0.00	0.00	0.00	0.00
Derechos	0.00	0.00	0.00	0.00	0.00	0.00
Productos	0.00	0.00	0.00	0.00	0.00	0.00
Aprovechamientos	0.00	0.00	0.00	0.00	0.00	0.00
Ingresos por Venta de Bienes y Prestación de Servicios	0.00	0.00	0.00	0.00	0.00	0.00
Participaciones	0.00	0.00	0.00	0.00	0.00	0.00
Fondo General de Participaciones	0.00	0.00	0.00	0.00	0.00	0.00
Fondo de Fomento Municipal	0.00	0.00	0.00	0.00	0.00	0.00
Fondo de Fiscalización y Recaudación	0.00	0.00	0.00	0.00	0.00	0.00
Fondo de Compensación	0.00	0.00	0.00	0.00	0.00	0.00
Fondo de Extracción de Hidrocarburos	0.00	0.00	0.00	0.00	0.00	0.00
Impuesto Especial Sobre Producción y Servicios	0.00	0.00	0.00	0.00	0.00	0.00
0.136% de la Recaudación Federal Participable	0.00	0.00	0.00	0.00	0.00	0.00
3.17% Sobre Extracción de Petróleo	0.00	0.00	0.00	0.00	0.00	0.00
Gasolinas y Diésel	0.00	0.00	0.00	0.00	0.00	0.00
Fondo del Impuesto Sobre la Renta	0.00	0.00	0.00	0.00	0.00	0.00
Fondo de Estabilización de los Ingresos de las Entidades Federativas	0.00	0.00	0.00	0.00	0.00	0.00
Incentivos Derivados de la Colaboración Fiscal	0.00	0.00	0.00	0.00	0.00	0.00
Tenencia o Uso de Vehículos	0.00	0.00	0.00	0.00	0.00	0.00
Fondo de Compensación ISAN	0.00	0.00	0.00	0.00	0.00	0.00
Impuesto Sobre Automóviles Nuevos	0.00	0.00	0.00	0.00	0.00	0.00
Fondo de Compensación de Repecos-Intermedios	0.00	0.00	0.00	0.00	0.00	0.00
Otros Incentivos Económicos	0.00	0.00	0.00	0.00	0.00	0.00
Transferencias y Asignaciones	0.00	174.83	174.83	174.83	174.83	174.83
Convenios	0.00	0.00	0.00	0.00	0.00	0.00
Otros Convenios y Subsidios	0.00	0.00	0.00	0.00	0.00	0.00
Otros Ingresos de Libre Disposición	0.00	0.00	0.00	0.00	0.00	0.00
Participaciones en Ingresos Locales	0.00	0.00	0.00	0.00	0.00	0.00
Otros Ingresos de Libre Disposición	0.00	0.00	0.00	0.00	0.00	0.00
Total Ingresos de Libre Disposición	0.00	174.83	174.83	174.83	174.83	174.83
Ingresos Excedentes de Ingresos de Libre Disposición						174.83
Transferencias Federales Etiquetadas						
Aportaciones	0.00	0.00	0.00	0.00	0.00	0.00
Fondo de Aportaciones para la Nómina Educativa y Gasto Operativo	0.00	0.00	0.00	0.00	0.00	0.00
Fondo de Aportaciones para los Servicios de Salud	0.00	0.00	0.00	0.00	0.00	0.00
Fondo de Aportaciones para la Infraestructura Social	0.00	0.00	0.00	0.00	0.00	0.00
Fondo de Aportaciones para el Fortalecimiento de los Municipios y de las Demarcaciones Territoriales del Distrito	0.00	0.00	0.00	0.00	0.00	0.00
Federal	0.00	0.00	0.00	0.00	0.00	0.00
Fondo de Aportaciones Múltiples	0.00	0.00	0.00	0.00	0.00	0.00
Fondo de Aportaciones para la Educación Tecnológica y de Adultos	0.00	0.00	0.00	0.00	0.00	0.00
Fondo de Aportaciones para la Seguridad Pública de los Estados y del Distrito Federal	0.00	0.00	0.00	0.00	0.00	0.00
Fondo de Aportaciones para el Fortalecimiento de las Entidades Federativas	0.00	0.00	0.00	0.00	0.00	0.00
Convenios	0.00	0.00	0.00	0.00	0.00	0.00
Convenios de Protección Social en Salud	0.00	0.00	0.00	0.00	0.00	0.00
Convenios de Descentralización	0.00	0.00	0.00	0.00	0.00	0.00
Convenios de Reasignación	0.00	0.00	0.00	0.00	0.00	0.00
Otros Convenios y Subsidios	0.00	0.00	0.00	0.00	0.00	0.00
Fondos Distintos de Aportaciones	0.00	0.00	0.00	0.00	0.00	0.00
Fondo para Entidades Federativas y Municipios Productores de Hidrocarburos	0.00	0.00	0.00	0.00	0.00	0.00
Fondo Minero	0.00	0.00	0.00	0.00	0.00	0.00
Transferencias, Asignaciones, Subsidios y Subvenciones, y Pensiones y Jubilaciones	0.00	0.00	0.00	0.00	0.00	0.00
Otras Transferencias Federales Etiquetadas	0.00	0.00	0.00	0.00	0.00	0.00
Total de Transferencias Federales Etiquetadas	0.00	0.00	0.00	0.00	0.00	0.00
Ingresos Derivados de Financiamientos	0.00	0.00	0.00	0.00	0.00	0.00
Ingresos Derivados de Financiamientos	0.00	0.00	0.00	0.00	0.00	0.00
Total de Ingresos	0.00	174.83	174.83	174.83	174.83	174.83
Datos Informativos						
Ingresos Derivados de Financiamientos con Fuente de Pago de Ingresos de Libre Disposición	0.00	0.00	0.00	0.00	0.00	0.00
Ingresos Derivados de Financiamientos con Fuente de Pago de Transferencias Federales Etiquetadas	0.00	0.00	0.00	0.00	0.00	0.00
Ingresos Derivados de Financiamientos	0.00	0.00	0.00	0.00	0.00	0.00

LIC. Roberto César Monterrosa López

Director General

C.P. José Antonio Vázquez Pérez

Delegado Administrativo

“Bajo protesta de decir verdad declaramos que los Estados Financieros y sus notas, son razonablemente correctos y son responsabilidad del emisor”.

ANEXO - LDF



GOBIERNO CONSTITUCIONAL DEL ESTADO DE CHIAPAS
PROCURADURÍA AMBIENTAL DEL ESTADO DE CHIAPAS

SISTEMA CONTABLE 2023
INFORMACIÓN DETALLADA SOBRE LA CONTRATACIÓN DE DEUDA PÚBLICA U OBLIGACIONES
DEL 1 DE ENERO AL 30 DE JUNIO DE 2023

Página 1 de 1
18/07/2023

LDF - Artículo 25

DEUDA PÚBLICA	IMPORTE CONTRATADO	PLAZO PACTADO	TASA DE INTERÉS	COMISIONES Y OTROS
Deuda Pública	0.00	0.00		0.00
Corto Plazo	0.00	0.00		0.00
Institución de Crédito 1				
Institución de Crédito 2				
Institución de Crédito 3				
Institución de Crédito XX				
Largo Plazo	0.00	0.00		0.00
Institución de Crédito 1				
Institución de Crédito 2				
Institución de Crédito 3				
Institución de Crédito XX				
Obligaciones	0.00	0.00		0.00
Crédito 1				
Crédito 2				
Crédito 3				
Crédito XX				
Total de Deuda Pública u Obligaciones	0.00	0.00		0.00

NO APLICA

C.P. José Antonio Vázquez Pérez
Delegado Administrativo

LIC. Roberto César Monterrosa López
Director General

OBLIGACIONES DE CORTO PLAZO	MONTO CONTRATADO	IMPORTE AL 30 JUNIO DE 2023	PLAZO PACTADO	TASA DE INTERÉS	COMISIONES Y COSTOS RELACIONADOS	TASA EFECTIVA
Obligaciones de Corto Plazo Crédito 1 Crédito 2 Crédito XX	0.00	0.00				0.00
Total de Obligaciones de Corto Plazo	0.00	0.00				0.00

NO APLICA

C.P. José Antonio Vázquez Pérez
Delegado Administrativo

LIC. Roberto César Monterrosa López
Director General

TIPO DE CONVENIO	FECHA DEL CONVENIO	IMPORTE TOTAL DE LA PARTICIPACIÓN	PORCENTAJE DE AFECTACIÓN DE PARTICIPACIÓN FEDERAL	IMPORTE AFECTADO AL PORCENTAJE	MONTO DE LA DEUDA GARANTIZADA	LÍMITE DE ENDEUDAMIENTO
------------------	--------------------	-----------------------------------	---	--------------------------------	-------------------------------	-------------------------

Total de Obligaciones de Responsabilidad Hacendaria	0.00	0.00	0.00	0.00
---	------	------	------	------

NO APLICA



C.P. José Antonio Vázquez Pérez
Delegado Administrativo



LIC. Roberto César Monterrosa López
Director General

FORMATOS COMPLEMENTARIOS

CONCEPTO	LIBRE DISPOSICIÓN	ETIQUETADO	SALDO AL 30 DE JUNIO DE 2023
ACTIVO			
Activo Circulante			
Efectivo y Equivalentes			
Efectivo	1,161,878.83		1,161,878.83
Bancos/Tesorería	18,882.16		18,882.16
Bancos/Dependencias y Otros			
Inversiones Temporales (hasta 3 meses)	110,524.78		110,524.78
Fondos con Afectación Específica			
Depósitos de Fondos de Terceros en Garantía y/o Administración	1,032,471.89		1,032,471.89
Otros Efectivos y Equivalentes			
Derechos a Recibir Efectivo o Equivalentes			
Inversiones Financieras de Corto Plazo	1,930.00		1,930.00
Cuentas por Cobrar a Corto Plazo			
Deudores Diversos por Cobrar a Corto Plazo	1,930.00		1,930.00
Ingresos por Recuperar a Corto Plazo			
Deudores por Anticipos de la Tesorería a Corto Plazo			
Préstamos Otorgados a Corto Plazo			
Otros Derechos a Recibir Efectivo o Equivalentes a Corto Plazo			
Derechos a Recibir Bienes o Servicios			
Anticipo a Proveedores por Adquisición de Bienes y Prestación de Servicios a Corto Plazo			
Anticipo a Proveedores por Adquisición de Bienes Intangibles a Corto Plazo			
Anticipo a Contratistas por Obras Públicas a Corto Plazo			
Inventarios			
Inventario de Mercancías para Venta			
Inventario de Mercancías en Proceso de Elaboración			
Bienes en Tránsito			
Almacenes			
Almacén de Materiales y Suministros de Consumo			
Estimación por Pérdida o Deterioro de Activos Circulantes			
Estimaciones para Cuentas Incobrables por Derechos a Recibir Efectivo o Equivalentes			
Otros Activos Circulantes			
Valores en Garantía			
Adquisición con Fondos de Terceros			
Total de Activos Circulantes	1,163,808.83		1,163,808.83
Activo No Circulante			
Inversiones Financieras a Largo Plazo			
Títulos y Valores a Largo Plazo			
Fideicomisos, Mandatos y Contratos Análogos			
Participaciones y Aportaciones de Capital			
Derechos a Recibir Efectivo o Equivalentes a Largo Plazo			
Documentos por Cobrar a Largo Plazo	10,647.74		10,647.74
Deudores Diversos a Largo Plazo	10,647.74		10,647.74
Ingresos por Recuperar a Largo Plazo			
Préstamos Otorgados a Largo Plazo			
Otros Derechos a Recibir Efectivo o Equivalentes a Largo Plazo			
Bienes Inmuebles, Infraestructura y Construcciones en Proceso			
Terrenos			
Edificios no Habitacionales			
Infraestructura			
Construcciones en Proceso en Bienes de Dominio Público			
Construcciones en Proceso en Bienes Propios			
Otros Bienes Inmuebles			
Bienes Muebles			
Mobiliario y Equipo de Administración	93,902.54		93,902.54
Mobiliario y Equipo Educativo y Recreativo	93,902.54		93,902.54
Equipo e Instrumental Médico y de Laboratorio			
Vehículos y Equipo de Transporte			
Equipo de Defensa y Seguridad			
Maquinaria, Otros Equipos y Herramientas			
Colecciones, Obras de Arte y Objetos Valiosos			
Activos Biológicos			
Activos Intangibles			
Software			
Patentes, Marcas y Derechos			
Concesiones y Franquicias			
Licencias			
Otros Activos Intangibles			
Depreciación, Deterioro y Amortización Acumulada de Bienes			
Depreciación Acumulada de Bienes Inmuebles			
Depreciación Acumulada de Infraestructura			
Depreciación Acumulada de Bienes Muebles			
Deterioro Acumulado de Bienes			
Amortización Acumulada de Activos Intangibles			
Activos Diferidos			
Estudios, Formulación y Evaluación de Proyectos			
Anticipos a Largo Plazo			
Beneficios al Retiro de Empleados Pagados por Adelantado			
Otros Activos Diferidos			
Otros Activos no Circulantes			
Bienes en Arrendamiento Financiero			
Bienes en Comodato			
Total de Activos No Circulantes	104,550.28		104,550.28
Total del Activo	1,268,359.11		1,268,359.11


 C.P. José Antonio Vázquez Pérez
 Delegado Administrativo


 LIC. Roberto César Monterrosa López
 Director General

SISTEMA CONTABLE 2023
 INTEGRACIÓN DE PASIVO DE LIBRE DISPOSICIÓN Y ETIQUETADO
 DEL 1 DE ENERO AL 30 DE JUNIO DE 2023

CONCEPTO	LIBRE DISPOSICIÓN	ETIQUETADO	SALDO AL 30 DE JUNIO DE 2023
PASIVO			
Pasivo Circulante			
Cuentas por Pagar a Corto Plazo	168,365.01		168,365.01
Servicios Personales por Pagar a Corto Plazo	21,119.88		21,119.88
Proveedores por Pagar a Corto Plazo			
Contratistas por Obras Públicas por Pagar a Corto Plazo			
Participaciones y Aportaciones por Pagar a Corto Plazo			
Transferencias Otorgadas por Pagar a Corto Plazo			
Retenciones y Contribuciones por Pagar a Corto Plazo	147,245.13		147,245.13
Otras Cuentas por Pagar a Corto Plazo			
Documentos por Pagar a Corto Plazo			
Otros Documentos por Pagar a Corto Plazo			
Porción a Corto Plazo de la Deuda Pública a Largo Plazo			
Porción a Corto Plazo de la Deuda Pública Interna			
Porción a Corto Plazo de Arrendamiento Financiero			
Pasivos Diferidos a Corto Plazo			
Ingresos Cobrados por Adelantado a Corto Plazo			
Otros Pasivos Diferidos a Corto Plazo			
Fondos y Bienes de Terceros en Garantía y/o Administración a Corto Plazo			
Fondos en Garantía a Corto Plazo			
Fondos en Administración a Corto Plazo			
Fondos Contingentes a Corto Plazo			
Fondos de Fideicomisos, Mandatos y Contratos Análogos a Corto Plazo			
Otros Fondos de Terceros en Garantía y/o Administración a Corto Plazo			
Valores y Bienes en Garantía a Corto Plazo			
Provisiones a Corto Plazo			
Provisión para Demandas y Juicios a Corto Plazo			
Provisión para Contingencias a Corto Plazo			
Otros Pasivos a Corto Plazo			
Ingresos por Clasificar			
Recaudación por Participar			
Otros Pasivos Circulantes			
Total de Pasivos Circulantes	168,365.01		168,365.01
Pasivo No Circulante			
Cuentas por Pagar a Largo Plazo	6,160.92		6,160.92
Proveedores por Pagar a Largo Plazo	6,160.92		6,160.92
Contratistas por Obras Públicas por Pagar a Largo Plazo			
Documentos por Pagar a Largo Plazo			
Otros Documentos por Pagar a Largo Plazo			
Deuda Pública a Largo Plazo			
Préstamos de la Deuda Pública Interna por Pagar a Largo Plazo			
Arrendamiento Financiero por Pagar a Largo Plazo			
Pasivos Diferidos a Largo Plazo	101,733.55		101,733.55
Intereses Cobrados por Adelantado a Largo Plazo			
Otros Pasivos Diferidos a Largo Plazo	101,733.55		101,733.55
Fondos y Bienes de Terceros en Garantía y/o Administración a Largo Plazo			
Fondos en Garantía a Largo Plazo			
Fondos en Administración a Largo Plazo			
Fondos Contingentes a Largo Plazo			
Fondos de Fideicomisos, Mandatos y Contratos Análogos a Largo Plazo			
Otros Fondos de Terceros en Garantía y/o Administración a Largo Plazo			
Valores y Bienes en Garantía a Largo Plazo			
Provisiones a Largo Plazo			
Provisión para Demandas y Juicios a Largo Plazo			
Provisión para Pensiones a Largo Plazo			
Provisión para Contingencias a Largo Plazo			
Otras Provisiones a Largo Plazo			
Total de Pasivos No Circulantes	107,894.47		107,894.47
Total del Pasivo	276,259.48		276,259.48

C.P. José Antonio Vázquez Pérez
 Delegado Administrativo

LIC. Roberto César Monterrosa López
 Director General



GOBIERNO CONSTITUCIONAL DEL ESTADO DE CHIAPAS
 PROCURADURÍA AMBIENTAL DEL ESTADO DE CHIAPAS

de 1

SISTEMA CONTABLE 2023
 INTEGRACIÓN DE ACTIVO DE LIBRE DISPOSICIÓN Y ETIQUETADO POR RAMO
 DEL 1 DE ENERO AL 30 DE JUNIO DE 2023

Fecha: 18/07/2023

CONCEPTO	ACTIVO POR RAMO								SUMA ETIQUETADO	SUBTOTAL	IMPORTE DE AÑOS ANTERIORES	SALDO AL 30 DE JUNIO DE 2023	
	LIBRE DISPOSICIÓN				SUMA LIBRE DISPOSICIÓN								
	IMPORTE DEL EJERCICIO 2023					93	94	95					A6
	28	A5	AY										
ACTIVO													
Activo Circulante													
Efectivo y Equivalentes					468,626.19					0.00	468,626.19	695,182.64	1,161,878.83
Efectivo	18,862.16				18,862.16						18,862.16		18,862.16
Bancos/Tesorería													
Bancos/Dependencias y Otros	110,524.78				110,524.78						110,524.78		110,524.78
Inversiones Temporales (hasta 3 meses)													
Fondos con Afectación Específica	337,289.25				337,289.25						337,289.25	606,182.64	1,032,471.89
Depósitos de Fondos de Terceros en Garantía y/o Administración													
Otros Efectivos y Equivalentes													
Derechos a Recibir Efectivo o Equivalentes					1,930.00					0.00	1,930.00	0.00	1,930.00
Inversiones Financieras de Corto Plazo													
Cuentas por Cobrar a Corto Plazo													
Deudores Diversos por Cobrar a Corto Plazo	1,930.00				1,930.00						1,930.00		1,930.00
Ingresos por Recuperar a Corto Plazo													
Deudores por Anticipos de la Tesorería a Corto Plazo													
Préstamos Otorgados a Corto Plazo													
Otros Derechos a Recibir Efectivo o Equivalentes a Corto Plazo													
Derechos a Recibir Bienes o Servicios					0.00					0.00	0.00	0.00	0.00
Anticipo a Proveedores por Adquisición de Bienes y Prestación de Servicios a Corto Plazo													
Anticipo a Proveedores por Adquisición de Bienes Intangibles a Corto Plazo													
Inventarios					0.00					0.00	0.00	0.00	0.00
Inventario de Mercancías para Venta													
Inventario de Mercancías en Proceso de Elaboración													
Bienes en Tránsito													
Almacenes					0.00					0.00	0.00	0.00	0.00
Almacén de Materiales y Suministros de Consumo													
Estimación por Pérdida o Deterioro de Activos Circulantes					0.00					0.00	0.00	0.00	0.00
Estimaciones para cuentas incobrables por Derechos a Recibir Efectivo o Equivalentes													
Otros Activos Circulantes													
Valores en Garantía													
Adquisición con Fondos de Terceros													
Total de Activos Circulantes	0.00	468,626.19	0.00	0.00	468,626.19	0.00	0.00	0.00	0.00	0.00	468,626.19	695,182.64	1,163,808.83
Activo No Circulante													
Inversiones Financieras a Largo Plazo					0.00					0.00	0.00	0.00	0.00
Títulos y Valores a Largo Plazo													
Fideicomisos, Mandatos y Contratos Análogos													
Participaciones y Aportaciones de Capital													
Documentos por Pagar a Largo Plazo					0.00					0.00	0.00	10,647.74	10,647.74
Documentos por Cobrar a Largo Plazo													
Deudores Diversos a Largo Plazo												10,647.74	10,647.74
Ingresos por Recuperar a Largo Plazo													
Préstamos Otorgados a Largo Plazo													
Otros Derechos a Recibir Efectivo o Equivalentes a Largo Plazo													
Bienes Inmuebles, Infraestructura y Construcciones en Proceso					0.00					0.00	0.00	0.00	0.00
Terrenos													
Edificios no Habitacionales													
Infraestructura													
Construcciones en Proceso en Bienes de Dominio Público													
Construcciones en Proceso en Bienes Propios													
Otros Bienes Inmuebles													
Bienes Muebles					0.00					0.00	0.00	93,902.54	93,902.54
Mobiliario y Equipo de Administración												93,902.54	93,902.54
Mobiliario y Equipo Educativo y Recreativo													
Equipo e Instrumental Médico y de Laboratorio													
Vehículos y Equipo de Transporte													
Equipo de Defensa y Seguridad													
Maquinaria, Otros Equipos y Herramientas													
Colecciones, Obras de Arte y Objetos Valiosos													
Activos Biológicos													
Activos Intangibles					0.00					0.00	0.00	0.00	0.00
Software													
Patentes, Marcas y Derechos													
Concesiones y Franquicias													
Licencias													
Otros Activos Intangibles													
Depreciación, Deterioro y Amortización Acumulada de Bienes					0.00					0.00	0.00	0.00	0.00
Depreciación Acumulada de Bienes Inmuebles													
Depreciación Acumulada de Infraestructura													
Depreciación Acumulada de Bienes Muebles													
Deterioro Acumulado de Bienes													
Amortización Acumulada de Activos Intangibles													
Activos Diferidos					0.00					0.00	0.00	0.00	0.00
Estudios, Formulación y Evaluación de Proyectos													
Anticipos a Largo Plazo													
Beneficios al Retiro de Empleados Pagados por Adelantado													
Otros Activos Diferidos													
Otros Activos no Circulantes					0.00					0.00	0.00	0.00	0.00
Bienes en Arrendamiento Financiero													
Bienes en Comodato													
Total de Activos No Circulantes	0.00	0.00	0.00	0.00	0.00	0.00	0.00	0.00	0.00	0.00	0.00	104,550.28	104,550.28
Total del Activo	0.00	468,626.19	0.00	0.00	468,626.19	0.00	0.00	0.00	0.00	0.00	468,626.19	799,732.92	1,268,359.11


 C.P. JOSÉ ANTONIO VÁZQUEZ PÉREZ
 DELEGADO ADMINISTRATIVO


 LIC. ROBERTO CÉSAR MONTERROSA LÓPEZ
 DIRECTOR GENERAL



GOBIERNO CONSTITUCIONAL DEL ESTADO DE CHIAPAS
 PROCURADURÍA AMBIENTAL DEL ESTADO DE CHIAPAS

SISTEMA CONTABLE 2023
 INTEGRACIÓN DE PASIVO DE LIBRE DISPOSICIÓN Y ETIQUETADO POR RAMO
 DEL 1 DE ENERO AL 30 DE JUNIO DE 2023

Fecha: 18/07/2023

CONCEPTO	PASIVO POR RAMO										SUBTOTAL	IMPORTE DE AÑOS ANTERIORES	SALDO AL 30 DE JUNIO DE 2023	
	LIBRE DISPOSICIÓN				SUMA LIBRE DISPOSICIÓN	ETIQUETADO				SUMA ETIQUETADO				
	IMPORTE DEL EJERCICIO 2023					IMPORTE DEL EJERCICIO 2023								
A3	Z8	A4	AY	92	93	94	A6							
PASIVO														
Pasivo Circulante														
Cuentas por Pagar a Corto Plazo					168,325.92						0.00	168,325.92	39.09	168,365.01
Servicios Personales por Pagar a Corto Plazo		21,119.88			21,119.88							21,119.88		21,119.88
Proveedores por Pagar a Corto Plazo														
Contratistas por Obras Públicas por Pagar a Corto Plazo														
Participaciones y Aportaciones por Pagar a Corto Plazo														
Transferencias Otorgadas por Pagar a Corto Plazo														
Retenciones y Contribuciones por Pagar a Corto Plazo		147,206.04			147,206.04							147,206.04	39.09	147,245.13
Otras Cuentas por Pagar a Corto Plazo														
Pasivos Diferidos a Corto Plazo					0.00						0.00	0.00	0.00	0.00
Otros Pasivos Diferidos a Corto Plazo					0.00						0.00	0.00	0.00	0.00
Fondos y Bienes de Terceros en Garantía y/o Administración a Corto Plazo					0.00						0.00	0.00	0.00	0.00
Fondos en Garantía a Corto Plazo					0.00						0.00	0.00	0.00	0.00
Fondos en Administración a Corto Plazo														
Fondos de Fideicomisos, Mandatos y Contratos Análogos a Corto Plazo														
Otros Fondos de Terceros en Garantía y/o Administración a Corto Plazo														
Valores y Bienes en Garantía a Corto Plazo														
Provisiones a Corto Plazo					0.00						0.00	0.00	0.00	0.00
Provisión para Demandas y Juicios a Corto Plazo					0.00						0.00	0.00	0.00	0.00
Provisión para Contingencias a Corto Plazo														
Otros Pasivos a Corto Plazo					0.00						0.00	0.00	0.00	0.00
Ingresos por Clasificar					0.00						0.00	0.00	0.00	0.00
Recaudación por Participar														
Otros Pasivos Circulantes														
Total de Pasivos Circulantes	0.00	168,325.92	0.00	0.00	168,325.92	0.00	0.00	0.00	0.00	0.00	0.00	168,325.92	39.09	168,365.01
Pasivo No Circulante														
Cuentas por Pagar a Largo Plazo					0.00						0.00	0.00	6,160.92	6,160.92
Proveedores por Pagar a Largo Plazo					0.00						0.00	0.00	6,160.92	6,160.92
Contratistas por Obras Públicas por Pagar a Largo Plazo														
Documentos por Pagar a Largo Plazo					0.00						0.00	0.00	0.00	0.00
Otros Documentos por Pagar a Largo Plazo					0.00						0.00	0.00	0.00	0.00
Deuda Pública a Largo Plazo					0.00						0.00	0.00	0.00	0.00
Préstamos de la Deuda Pública Interna por Pagar a Largo Plazo					0.00						0.00	0.00	0.00	0.00
Arrendamiento Financiero por Pagar a Largo Plazo														
Pasivos Diferidos a Largo Plazo					0.00						0.00	0.00	101,733.55	101,733.55
Otros Pasivos Diferidos a Largo Plazo					0.00						0.00	0.00	101,733.55	101,733.55
Fondos y Bienes de Terceros en Garantía y/o Administración a Largo Plazo					0.00						0.00	0.00	0.00	0.00
Fondos en Garantía a Largo Plazo					0.00						0.00	0.00	0.00	0.00
Fondos en Administración a Largo Plazo														
Fondos Contingentes a Largo Plazo														
Fondos de Fideicomisos, Mandatos y Contratos Análogos a Largo Plazo														
Otros Fondos de Terceros en Garantía y/o Administración a Largo Plazo														
Valores y Bienes en Garantía a Largo Plazo														
Provisiones a Largo Plazo					0.00						0.00	0.00	0.00	0.00
Provisión para Demandas y Juicios a Largo Plazo					0.00						0.00	0.00	0.00	0.00
Provisión para Pensiones a Largo Plazo														
Provisión para Contingencias a Largo Plazo														
Total de Pasivos No Circulantes	0.00	0.00	0.00	0.00	0.00	0.00	0.00	0.00	0.00	0.00	0.00	0.00	107,894.47	107,894.47
Total del Pasivo	0.00	168,325.92	0.00	0.00	168,325.92	0.00	0.00	0.00	0.00	0.00	0.00	168,325.92	107,933.56	276,259.48


 C.P. JOSÉ ANTONIO VÁZQUEZ PÉREZ
 DELEGADO ADMINISTRATIVO


 LIC. ROBERTO CÉSAR MONTERROSA LÓPEZ
 DIRECTOR GENERAL



GOBIERNO CONSTITUCIONAL DEL ESTADO DE CHIAPAS
 PROCURADURÍA AMBIENTAL DEL ESTADO DE CHIAPAS

SISTEMA CONTABLE 2023
 HOJA DE TRABAJO

PERIODO : DEL 1o. DE ENERO AL 30 DE JUNIO DE 2023

Fecha:

Página 1 de 3
 18/07/2023

CUENTA	DESCRIPCIÓN	SALDOS INICIALES		MOVIMIENTOS		SALDOS		AJUSTES DE ORDEN		SALDOS AJUSTADOS		AJUSTES DE RESULTADOS		BALANCE	
		DEUDOR	ACREEDOR	DEBE	HABER	DEUDOR	ACREEDOR	CARGO	ABONO	DEUDOR	ACREEDOR	CARGO	ABONO	DEBE	HABER
1111	Electivo			18,882.16		18,882.16				18,882.16				18,882.16	
1113	Bancos/Dependencias y Otros	0.30		481,336.19	370,811.71	110,524.78				110,524.78				110,524.78	
1115	Fondos con Afectación Específica	828,262.52		2,442,512.28	2,238,302.91	1,032,471.89				1,032,471.89				1,032,471.89	
1122	Cuentas por Cobrar a Corto Plazo	95.05			95.05										
1123	Deudores Diversos por Cobrar a Corto Plazo	117.00		23,858.00	22,045.00	1,930.00				1,930.00				1,930.00	
1222	Deudores Diversos a Largo Plazo	10,647.74				10,647.74				10,647.74				10,647.74	
1241	Mobiliario y Equipo de Administración	93,902.54				93,902.54				93,902.54				93,902.54	
1279	Otros Activos Diferidos			19,631.13	19,631.13										
2111	Servicios Personales por Pagar a Corto Plazo		54,268.68	2,026,165.28	1,993,016.48		21,119.88				21,119.88				21,119.88
2112	Proveedores por Pagar a Corto Plazo		6,440.04	199,256.64	192,816.60										
2117	Retenciones y Contribuciones por Pagar a Corto Plazo		93,355.26	220,315.49	274,205.36		147,245.13				147,245.13				147,245.13
2119	Otras Cuentas por Pagar a Corto Plazo				324.00										
2199	Otros Pasivos Circulantes			324.00	324.00										
2211	Proveedores por Pagar a Largo Plazo		6,160.92				6,160.92				6,160.92				6,160.92
2249	Otros Pasivos Diferidos a Largo Plazo		101,733.55				101,733.55				101,733.55				101,733.55
3211	Resultados del Ejercicio (Ahorro/Desahorro)		428,179.27	5,667,929.18	5,239,749.91										321,420.15
	Ajuste 3262.- Operaciones Internas de Egresos												2,337,781.58		
	Ajuste 6211.- Ahorro de la Gestión												0.30		
	Ajuste 6311.- Desahorro de la Gestión											2,016,361.73			
3221	Resultados de Ejercicios Anteriores		242,887.43	5,668,703.60	6,096,495.65		670,679.48				670,679.48				670,679.48
3262	Operaciones Internas de Egresos			11,500.42	2,349,282.00		2,337,781.58				2,337,781.58		2,337,781.58		
4399	Otros Ingresos y Beneficios Varios			1.15	1.45		0.30				0.30		0.30		
5111	Remuneraciones al Personal de Carácter Permanente			954,628.82	132,324.78	822,304.04				822,304.04				822,304.04	
5113	Remuneraciones Adicionales y Especiales			922,837.33	187,768.92	735,068.41				735,068.41			735,068.41		
5114	Seguridad Social			69,442.94		69,442.94				69,442.94			69,442.94		
5115	Otras Prestaciones Sociales y Económicas			182,609.00	24,232.00	158,377.00				158,377.00			158,377.00		
5116	Pago de Estímulos a Servidores Públicos			3,200.00	1,600.00	1,600.00				1,600.00			1,600.00		
5121	Materiales de Administración, Emisión de Documentos y Artículos Oficiales			34,505.88		34,505.88				34,505.88			34,505.88		
5122	Alimentos y Utensilios			8,789.30	1,045.92	7,739.38				7,739.38			7,739.38		
5126	Combustibles, Lubricantes y Aditivos			41,228.20		41,228.20				41,228.20			41,228.20		
5129	Herramientas, Refacciones y Accesorios Menores			7,457.52	1,144.80	6,312.72				6,312.72			6,312.72		
5132	Servicios de Arrendamiento			64,582.56		64,582.56				64,582.56			64,582.56		
5133	Servicios Profesionales, Científicos y Técnicos y Otros Servicios			24,000.00		24,000.00				24,000.00			24,000.00		
5134	Servicios Financieros, Bancarios y Comerciales			5,600.00	2,800.00	2,800.00				2,800.00			2,800.00		
5135	Servicios de Instalación, Reparación, Mantenimiento y Conservación			3,375.60		3,375.60				3,375.60			3,375.60		
5137	Servicios de Traslado y Viáticos			19,836.00		19,836.00				19,836.00			19,836.00		



GOBIERNO CONSTITUCIONAL DEL ESTADO DE CHIAPAS
 PROCURADURÍA AMBIENTAL DEL ESTADO DE CHIAPAS

SISTEMA CONTABLE 2023
 HOJA DE TRABAJO

PERIODO : DEL 1o. DE ENERO AL 30 DE JUNIO DE 2023

Fecha:

CUENTA	DESCRIPCIÓN	SALDOS INICIALES		MOVIMIENTOS		SALDOS		AJUSTES DE ORDEN		SALDOS AJUSTADOS		AJUSTES DE RESULTADOS		BALANCE	
		DEUDOR	ACREEDOR	DEBE	HABER	DEUDOR	ACREEDOR	CARGO	ABONO	DEUDOR	ACREEDOR	CARGO	ABONO	DEBE	HABER
5139	Otros Servicios Generales			25,189.00		25,189.00				25,189.00			25,189.00		
6111	Resumen de Ingresos y Gastos											0.30	2,016,361.73		
	Ajuste 4399.- Otros Ingresos y Beneficios Varios												0.30		
	Ajuste 5111.- Remuneraciones al Personal de Carácter Permanente											822,304.04			
	Ajuste 5113.- Remuneraciones Adicionales y Especiales											735,068.41			
	Ajuste 5114.- Seguridad Social											69,442.94			
	Ajuste 5115.- Otras Prestaciones Sociales y Económicas											158,377.00			
	Ajuste 5116.- Pago de Estímulos a Servidores Públicos											1,600.00			
	Ajuste 5121.- Materiales de Administración, Emisión de Documentos y Artículos Oficiales											34,505.88			
	Ajuste 5122.- Alimentos y Utensilios											7,739.38			
	Ajuste 5126.- Combustibles, Lubricantes y Aditivos											41,228.20			
	Ajuste 5129.- Herramientas, Refacciones y Accesorios Menores											6,312.72			
	Ajuste 5132.- Servicios de Arrendamiento											64,582.56			
	Ajuste 5133.- Servicios Profesionales, Científicos y Técnicos y Otros Servicios											24,000.00			
	Ajuste 5134.- Servicios Financieros, Bancarios y Comerciales											2,800.00			
	Ajuste 5135.- Servicios de Instalación, Reparación, Mantenimiento y Conservación											3,375.00			
	Ajuste 5137.- Servicios de Traslado y Viáticos											19,836.00			
	Ajuste 5139.- Otros Servicios Generales											25,189.00			
6211	Ahorro de la Gestión											0.30			
	Ajuste 6111.- Resumen de Ingresos y Gastos												0.30		
6311	Desahorro de la Gestión												2,016,361.73		
	Ajuste 6111.- Resumen de Ingresos y Gastos												2,016,361.73		
8211	Presupuesto de Egresos Aprobado				5,286,018.97		5,286,018.97								
	Ajuste 8221.- Presupuesto de Egresos por Ejercer							3,269,657.24							
	Ajuste 8251.- Presupuesto de Egresos Devengado							74,894.51							
	Ajuste 8261.- Presupuesto de Egresos Ejercido							72,311.53							
	Ajuste 8271.- Presupuesto de Egresos Pagado							1,869,155.69							
8221	Presupuesto de Egresos por Ejercer			5,461,274.29	2,075,773.69	3,385,500.60				3,269,657.24					
	Ajuste 8231.- Modificaciones al Presupuesto de Egresos Aprobado											115,843.36			
8231	Modificaciones al Presupuesto de Egresos Aprobado			11,500.42	127,343.78		115,843.36	115,843.36							
8241	Presupuesto de Egresos Comprometido			2,415,193.69	2,415,193.69										
8251	Presupuesto de Egresos Devengado			2,615,096.99	2,540,802.48	74,294.51				74,894.51					
8261	Presupuesto de Egresos Ejercido			2,219,777.56	2,147,466.03	72,311.53				72,311.53					
8271	Presupuesto de Egresos Pagado			1,869,051.19	29,895.50	1,898,946.69				1,869,155.69					

Handwritten signature



GOBIERNO CONSTITUCIONAL DEL ESTADO DE CHIAPAS
PROCURADURÍA AMBIENTAL DEL ESTADO DE CHIAPAS

SISTEMA CONTABLE 2023
HOJA DE TRABAJO

PERIODO : DEL 1o. DE ENERO AL 30 DE JUNIO DE 2023

Fecha:

CUENTA	DESCRIPCIÓN	SALDOS INICIALES		MOVIMIENTOS		SALDOS		AJUSTES DE ORDEN		SALDOS AJUSTADOS		AJUSTES DE RESULTADOS		BALANCE	
		DEUDOR	ACREEDOR	DEBE	HABER	DEUDOR	ACREEDOR	CARGO	ABONO	DEUDOR	ACREEDOR	CARGO	ABONO	DEBE	HABER
SUMAS IGUALES:		933,025.15	933,025.15	33,770,515.81	33,770,515.81	8,686,583.17	8,686,583.17	5,401,862.33	5,401,862.33	3,284,720.84	3,284,720.84	8,386,867.67	8,386,867.67	1,268,359.11	1,268,359.11



C.P. José Antonio Vázquez Pérez
Delegado Administrativo



LIC. Roberto César Monterrosa López
Director General



GOBIERNO CONSTITUCIONAL DEL ESTADO DE CHIAPAS
PROCURADURÍA AMBIENTAL DEL ESTADO DE CHIAPAS


SISTEMA CONTABLE 2023
ANÁLISIS DE ADQUISICIONES DE BIENES INMUEBLES, MUEBLES
E INTANGIBLES

PERÍODO : DEL 1o. DE ENERO AL 30 DE JUNIO DE 2023

Fecha:

Página 1 de 1
18/07/2023

No existe registro en el periodo



C.P. José Antonio Vázquez Pérez
Delegado Administrativo



LIC. Roberto César Monterrosa López
Director General



GOBIERNO CONSTITUCIONAL DEL ESTADO DE CHIAPAS
PROCURADURÍA AMBIENTAL DEL ESTADO DE CHIAPAS


SISTEMA CONTABLE 2023
ANÁLISIS DE ANTIGÜEDAD DE SALDOS DE CUENTAS DE BALANCE

DEL 1o. DE ENERO AL 30 DE JUNIO DE 2023

Fecha:

CUENTA		EJERCICIO		
NUMERO	NOMBRE	AÑO	IMPORTE	SALDO
1123	Deudores Diversos por Cobrar a Corto Plazo	2023	1,930.00	1,930.00
1222	Deudores Diversos a Largo Plazo	2020	10,647.74	10,647.74
2111	Servicios Personales por Pagar a Corto Plazo	2022	21,119.88	21,119.88
2117	Retenciones y Contribuciones por Pagar a Corto Plazo	2022	39.09	147,245.13
		2023	147,206.04	
2211	Proveedores por Pagar a Largo Plazo	2016	5,336.00	6,160.92
		2020	824.92	


LIC. Roberto César Monterrosa López
Director General


C.P. José Antonio Vázquez Pérez
Delegado Administrativo



GOBIERNO CONSTITUCIONAL DEL ESTADO DE CHIAPAS
PROCURADURÍA AMBIENTAL DEL ESTADO DE CHIAPAS

SISTEMA CONTABLE 2023
INTEGRACIÓN DE INGRESOS, BENEFICIOS, GASTOS Y PÉRDIDAS


Página 1 de 1
18/07/2023

DEL 1o. DE ENERO AL 30 DE JUNIO DE 2023

Fecha:

No. DE CUENTA SUBCUENTA	NOMBRE	IMPORTE		JUSTIFICACIÓN
		DEBE	HABER	
4399 2	Otros Ingresos y Beneficios Varios Presupuestaria		0.30	1


C.P. José Antonio Vázquez Pérez
Delegado Administrativo



LIC. Roberto César Monterrosa López
Director General

JUSTIFICACION DE LA INTEGRACION DE INGRESOS, BENEFICIOS, GASTOS Y PERDIDAS

2. El importe por los \$ 0.30 de la cuenta 4399 Otros Ingresos y Beneficios Varios, corresponde al gasto de operación de este ejercicio, s debe principalmente por apertura de cuentas bancarias.



C.P. José Antonio Vázquez Pérez
Delegado Administrativo



LIC. Roberto César Monterrosa López
Director General